


ZUR ROSE GROUP AG FUTURE (ROSF) - EUX/202411

16.07.2024 18:51:02

Kurs
47,3646 CHF

Differenz  **-0,26% (-0,12)**

Stammdaten

Symbol ROSFX24
 Börse Eurex
 Währung CHF
 Wertpapierkategorie Future
 Basiswert DOCMORRIS AG
 Fälligkeit 11-2024
 Kontraktgröße 10

Marktdaten

Geld (Volumen) - CHF (-)
 Brief (Volumen) - CHF (-)
 Eröffnung 47,3646 CHF
 Hoch 47,3646 CHF
 Tief 47,3646 CHF
 Schluss Vortag 47,4875 CHF
 Basiswert DOCMORRIS AG
 Kurs Basiswerts (Datum) 47,18 (16.07.24)
 Schlusskurs (Datum) 47,36 (16.07.24)
 Open Interest 0

Performance und Risiko

	6M	1J	3J
Perf (%)	-36,58%	-	-
Perf (abs.)	-27,32	-	-
Beta	-	-	-
Volatilität	60,80	-	-

Futures und Optionen

Zugehörige Futures -
 Zugehörige Optionen -





Die Wertentwicklung der Vergangenheit lässt keine verlässlichen Rückschlüsse auf die zukünftige Entwicklung eines Finanzinstruments zu.
 Quelle: FactSet

Kursdaten

Ø Kurs 5 Tage | Ø Volumen 5 Tage (Stk.) 49,9448 CHF (0)
 Ø Kurs 30 Tage | Ø Volumen 30 Tage (Stk.) 57,0724 CHF (0)
 Ø Kurs 100 Tage | Ø Volumen 100 Tage (Stk.) 73,0038 CHF (0)
 Ø Kurs 250 Tage | Ø Volumen 250 Tage - CHF (-)
 Hoch seit 1.1. | Datum 97,3071 CHF (12.02.2024)
 Tief seit 1.1. | Datum 47,3646 CHF (16.07.2024)
 52 Wochen Hoch | Datum - CHF (-)
 52 Wochen Tief | Datum - CHF (-)

Aktuellstes Research

Branchen		Märkte	
Datum		Überschrift	Download
15.07.2024		Aktienempfehlungen Global	
12.07.2024		Global Equity Ratings	
09.07.2024		Aktienempfehlungen Österreich	
24.06.2024		Aktienempfehlungen Österreich	
21.06.2024		Global Equity Ratings	