


ZUR ROSE GROUP AG FUTURE (ROSF) - EUX/202411

18.07.2024 18:34:31

Kurs
45,8159 CHF

Differenz  **-0,78% (-0,36)**

Stammdaten

Symbol: ROSFX24
 Börse: Eurex
 Währung: CHF
 Wertpapierkategorie: Future
 Basiswert: DOCMORRIS AG
 Fälligkeit: 11-2024
 Kontraktgröße: 10

Marktdaten

Geld (Volumen): - CHF (-)
 Brief (Volumen): - CHF (-)
 Eröffnung: 45,8159 CHF
 Hoch: 45,8159 CHF
 Tief: 45,8159 CHF
 Schluss Vortag: 46,1772 CHF
 Basiswert: DOCMORRIS AG
 Kurs Basiswerts (Datum): 45,64 (18.07.24)
 Schlusskurs (Datum): 45,82 (18.07.24)
 Open Interest: 0

Performance und Risiko

	6M	1J	3J
Perf (%)	-37,95%	-	-
Perf (abs.)	-28,02	-	-
Beta	-	-	-
Volatilität	60,78	-	-

Futures und Optionen

Zugehörige Futures: -
 Zugehörige Optionen: -





Die Wertentwicklung der Vergangenheit lässt keine verlässlichen Rückschlüsse auf die zukünftige Entwicklung eines Finanzinstruments zu.
 Quelle: FactSet

Kursdaten

Ø Kurs 5 Tage | Ø Volumen 5 Tage (Stk.): 46,9924 CHF (0)
 Ø Kurs 30 Tage | Ø Volumen 30 Tage (Stk.): 55,9228 CHF (0)
 Ø Kurs 100 Tage | Ø Volumen 100 Tage (Stk.): 72,1698 CHF (0)
 Ø Kurs 250 Tage | Ø Volumen 250 Tage: - CHF (-)
 Hoch seit 1.1. | Datum: 97,3071 CHF (12.02.2024)
 Tief seit 1.1. | Datum: 45,8159 CHF (18.07.2024)
 52 Wochen Hoch | Datum: - CHF (-)
 52 Wochen Tief | Datum: - CHF (-)

Aktuellstes Research

Branchen		Märkte	
Datum		Überschrift	Download
15.07.2024		Aktienempfehlungen Global	
12.07.2024		Global Equity Ratings	
09.07.2024		Aktienempfehlungen Österreich	
24.06.2024		Aktienempfehlungen Österreich	
21.06.2024		Global Equity Ratings	