

GECINA S.A FUTURE (GI6G) - EUX/202411

16.08.2024 19:01:26

Kurs
96,2085 EUR

Differenz  **-0,01% (-0,01)**

Stammdaten

Symbol	GI6GX24
Börse	Eurex
Währung	EUR
Wertpapierkategorie	Future
Basiswert	GECINA S.A.
Fälligkeit	11-2024
Kontraktgröße	100

Marktdaten

Geld (Volumen)	- EUR (-)
Brief (Volumen)	- EUR (-)
Eröffnung	96,2085 EUR
Hoch	96,2085 EUR
Tief	96,2085 EUR
Schluss Vortag	96,2183 EUR
Basiswert	GECINA S.A.
Kurs Basiswerts (Datum)	95,15 (16.08.24)
Schlusskurs (Datum)	96,21 (16.08.24)
Open Interest	0

Performance und Risiko

	6M	1J	3J
Perf (%)	+5,73%	-	-
Perf (abs.)	+5,22	-	-
Beta	-	-	-
Volatilität	22,82	-	-

Futures und Optionen

Zugehörige Futures	-
Zugehörige Optionen	-

5J








Die Wertentwicklung der Vergangenheit lässt keine verlässlichen Rückschlüsse auf die zukünftige Entwicklung eines Finanzinstruments zu.
Quelle: FactSet

Kursdaten

Ø Kurs 5 Tage Ø Volumen 5 Tage (Stk.)	95,4100 EUR (0)
Ø Kurs 30 Tage Ø Volumen 30 Tage (Stk.)	91,7152 EUR (0)
Ø Kurs 100 Tage Ø Volumen 100 Tage (Stk.)	93,8526 EUR (0)
Ø Kurs 250 Tage Ø Volumen 250 Tage	- EUR (-)
Hoch seit 1.1. Datum	108,7072 EUR (02.01.2024)
Tief seit 1.1. Datum	84,5935 EUR (28.06.2024)
52 Wochen Hoch Datum	- EUR (-)
52 Wochen Tief Datum	- EUR (-)

Aktuellstes Research

Branchen		Märkte	
Datum		Überschrift	Download
16.08.2024		Equity Weekly	
13.08.2024		Aktienempfehlungen Österreich	
12.08.2024		Global Equity Ratings	
12.08.2024		Aktienempfehlungen Global	
09.08.2024		Equity Weekly	