

ABB LTD. FUTURE (ABBP) - EUX/202411

11.06.2024 18:55:02

Kurs
50,3809 CHF

Differenz  -0,57% (-0,29)

Stammdaten

Symbol	ABBPX24
Börse	Eurex
Währung	CHF
Wertpapierkategorie	Future
Basiswert	ABB LTD
Fälligkeit	11-2024
Kontraktgröße	100

Marktdaten

Geld (Volumen)	- CHF (-)
Brief (Volumen)	- CHF (-)
Eröffnung	50,3809 CHF
Hoch	50,3809 CHF
Tief	50,3809 CHF
Schluss Vortag	50,6681 CHF
Basiswert	ABB LTD
Kurs Basiswerts (Datum)	50,08 (11.06.24)
Schlusskurs (Datum)	50,38 (11.06.24)
Open Interest	0

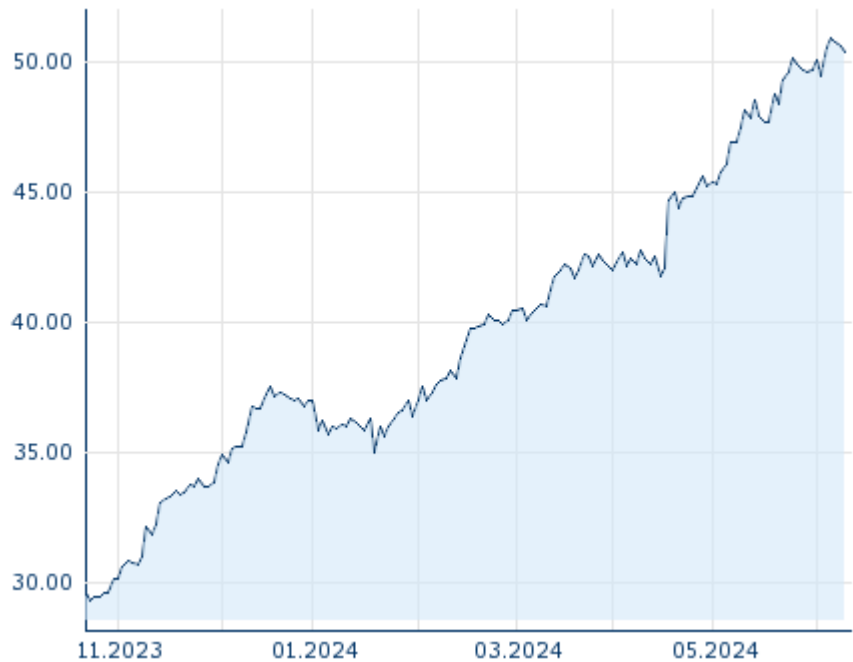
Performance und Risiko

	6M	1J	3J
Perf (%)	+37,12%	-	-
Perf (abs.)	+13,64	-	-
Beta	-	-	-
Volatilität	18,24	-	-

Futures und Optionen

Zugehörige Futures	-
Zugehörige Optionen	-

5J












Die Wertentwicklung der Vergangenheit lässt keine verlässlichen Rückschlüsse auf die zukünftige Entwicklung eines Finanzinstruments zu.
Quelle: FactSet

Kursdaten

Ø Kurs 5 Tage Ø Volumen 5 Tage (Stk.)	50,6560 CHF (0)
Ø Kurs 30 Tage Ø Volumen 30 Tage (Stk.)	48,5069 CHF (0)
Ø Kurs 100 Tage Ø Volumen 100 Tage (Stk.)	42,9493 CHF (0)
Ø Kurs 250 Tage Ø Volumen 250 Tage	- CHF (-)
Hoch seit 1.1. Datum	50,9358 CHF (06.06.2024)
Tief seit 1.1. Datum	34,9722 CHF (19.01.2024)
52 Wochen Hoch Datum	- CHF (-)
52 Wochen Tief Datum	- CHF (-)

Aktuellstes Research

Basiswert	Branchen	Märkte		
Datum			Überschrift	Download
29.05.2024			Global Equity Ratings	
29.05.2024			Aktienempfehlungen Global	
26.04.2024			Global Equity Ratings	
26.04.2024			Aktienempfehlungen Global	
03.04.2024			Global Equity Ratings	