

# ANHEU.-BUSCH IN.STOCK TRACKING FUTURE (1ITK) - EUX/202411

03.05.2024 18:33:15

**Kurs**  
**56,6731** EUR

**Differenz**  **-1,02% (-0,58)**

### Stammdaten

Symbol	1ITKX24
Börse	Eurex
Währung	EUR
Wertpapierkategorie	Future
Basiswert	ANHEUSER-BUSCH INBEV SA
Fälligkeit	11-2024
Kontraktgröße	100

### Marktdaten

Geld (Volumen)	- EUR (-)
Brief (Volumen)	- EUR (-)
Eröffnung	56,6731 EUR
Hoch	56,6731 EUR
Tief	56,6731 EUR
Schluss Vortag	57,2548 EUR
Basiswert	ANHEUSER-BUSCH INBEV SA
Kurs Basiswerts (Datum)	55,52 (03.05.24)
Schlusskurs (Datum)	56,67 (03.05.24)
Open Interest	0

### Performance und Risiko

	6M	1J	3J
Perf (%)	-1,43%	-	-
Perf (abs.)	-0,82	-	-
Beta	-	-	-
Volatilität	15,96	-	-

### Futures und Optionen

Zugehörige Futures	-
Zugehörige Optionen	-

5J












Die Wertentwicklung der Vergangenheit lässt keine verlässlichen Rückschlüsse auf die zukünftige Entwicklung eines Finanzinstruments zu.  
Quelle: FactSet

### Kursdaten

Ø Kurs 5 Tage   Ø Volumen 5 Tage (Stk.)	57,3101 EUR (0)
Ø Kurs 30 Tage   Ø Volumen 30 Tage (Stk.)	56,8881 EUR (0)
Ø Kurs 100 Tage   Ø Volumen 100 Tage (Stk.)	58,9311 EUR (0)
Ø Kurs 250 Tage   Ø Volumen 250 Tage	- EUR (-)
Hoch seit 1.1.   Datum	62,5787 EUR (08.02.2024)
Tief seit 1.1.   Datum	55,1873 EUR (17.04.2024)
52 Wochen Hoch   Datum	- EUR (-)
52 Wochen Tief   Datum	- EUR (-)

### Aktuellstes Research

Basiswert	Branchen	Märkte		
Datum			Überschrift	Download
26.04.2024			Global Equity Ratings	
26.04.2024			Aktienempfehlungen Global	
03.04.2024			Global Equity Ratings	
03.04.2024			Aktienempfehlungen Global	
13.03.2024			Global Equity Ratings	