

VARTA AG FUTURE (VARF) - EUX/202411

26.07.2024 18:36:03

Kurs
0,423 EUR

Differenz  -5,22% (-0,02)

Stammdaten

Symbol	VARFX24
Börse	Eurex
Währung	EUR
Wertpapierkategorie	Future
Basiswert	VARTA AG
Fälligkeit	11-2024
Kontraktgröße	100

Marktdaten

Geld (Volumen)	- EUR (-)
Brief (Volumen)	- EUR (-)
Eröffnung	0,423 EUR
Hoch	0,423 EUR
Tief	0,423 EUR
Schluss Vortag	0,4463 EUR
Basiswert	VARTA AG
Kurs Basiswerts (Datum)	2,108 (26.07.24)
Schlusskurs (Datum)	0,42 (26.07.24)
Open Interest	0

Performance und Risiko

	6M	1J	3J
Perf (%)	-97,62%	-	-
Perf (abs.)	-17,34	-	-
Beta	-	-	-
Volatilität	420,42	-	-

Futures und Optionen

Zugehörige Futures	-
Zugehörige Optionen	-

5J












Die Wertentwicklung der Vergangenheit lässt keine verlässlichen Rückschlüsse auf die zukünftige Entwicklung eines Finanzinstruments zu.
Quelle: FactSet

Kursdaten

Ø Kurs 5 Tage Ø Volumen 5 Tage (Stk.)	0,372 EUR (0)
Ø Kurs 30 Tage Ø Volumen 30 Tage (Stk.)	4,166 EUR (0)
Ø Kurs 100 Tage Ø Volumen 100 Tage (Stk.)	7,628 EUR (0)
Ø Kurs 250 Tage Ø Volumen 250 Tage	- EUR (-)
Hoch seit 1.1. Datum	19,942 EUR (02.01.2024)
Tief seit 1.1. Datum	0,109 EUR (24.07.2024)
52 Wochen Hoch Datum	- EUR (-)
52 Wochen Tief Datum	- EUR (-)

Aktuellstes Research

Branchen		Märkte	
Datum		Überschrift	Download
26.07.2024		Equity Weekly	
24.07.2024		Global Equity Ratings	
24.07.2024		Aktienempfehlungen Global	
15.07.2024		Aktienempfehlungen Global	
12.07.2024		Global Equity Ratings	