

(THSB) - EUX/202409

20.05.2024 19:13:27

Kurs
743,9399 GBP

Differenz  **-0,20% (-1,48)**

Stammdaten

Symbol	THSBU24
Börse	Eurex
Währung	GBP
Wertpapierkategorie	Future
Basiswert	HSBC HOLDINGS PLC
Fälligkeit	09-2024
Kontraktgröße	100

Marktdaten

Geld (Volumen)	- GBP (-)
Brief (Volumen)	- GBP (-)
Eröffnung	743,9399 GBP
Hoch	743,9399 GBP
Tief	743,9399 GBP
Schluss Vortag	745,4221 GBP
Basiswert	HSBC HOLDINGS PLC
Kurs Basiswerts (Datum)	68,85 (20.05.24)
Schlusskurs (Datum)	743,94 (20.05.24)
Open Interest	0

Performance und Risiko

	6M	1J	3J
Perf (%)	+17,67%	-	-
Perf (abs.)	+111,69	-	-
Beta	-	-	-
Volatilität	21,96	-	-

Futures und Optionen

Zugehörige Futures	-
Zugehörige Optionen	-

5J












Die Wertentwicklung der Vergangenheit lässt keine verlässlichen Rückschlüsse auf die zukünftige Entwicklung eines Finanzinstruments zu.
Quelle: FactSet

Kursdaten

Ø Kurs 5 Tage Ø Volumen 5 Tage (Stk.)	748,0587 GBP (0)
Ø Kurs 30 Tage Ø Volumen 30 Tage (Stk.)	708,0274 GBP (0)
Ø Kurs 100 Tage Ø Volumen 100 Tage (Stk.)	652,1383 GBP (0)
Ø Kurs 250 Tage Ø Volumen 250 Tage	- GBP (-)
Hoch seit 1.1. Datum	755,3580 GBP (14.05.2024)
Tief seit 1.1. Datum	597,0782 GBP (21.02.2024)
52 Wochen Hoch Datum	- GBP (-)
52 Wochen Tief Datum	- GBP (-)

Aktuellstes Research

Basiswert	Branchen		
Datum		Überschrift	Download
26.04.2024		Global Equity Ratings	
26.04.2024		Aktienempfehlungen Global	
03.04.2024		Global Equity Ratings	
03.04.2024		Aktienempfehlungen Global	
13.03.2024		Global Equity Ratings	