

(THSB) - EUX/202409

09.05.2024 19:13:01

Kurs
739,6736 GBP

Differenz  -0,73% (-5,41)

Stammdaten

Symbol	THSBU24
Börse	Eurex
Währung	GBP
Wertpapierkategorie	Future
Basiswert	HSBC HOLDINGS PLC
Fälligkeit	09-2024
Kontraktgröße	100

Marktdaten

Geld (Volumen)	- GBP (-)
Brief (Volumen)	- GBP (-)
Eröffnung	739,6736 GBP
Hoch	739,6736 GBP
Tief	739,6736 GBP
Schluss Vortag	745,0869 GBP
Basiswert	HSBC HOLDINGS PLC
Kurs Basiswerts (Datum)	68,10 (10.05.24)
Schlusskurs (Datum)	739,67 (09.05.24)
Open Interest	0

Performance und Risiko

	6M	1J	3J
Perf (%)	+19,30%	-	-
Perf (abs.)	+119,68	-	-
Beta	-	-	-
Volatilität	22,24	-	-

Futures und Optionen

Zugehörige Futures	-
Zugehörige Optionen	-

5J












Die Wertentwicklung der Vergangenheit lässt keine verlässlichen Rückschlüsse auf die zukünftige Entwicklung eines Finanzinstruments zu.
Quelle: FactSet

Kursdaten

Ø Kurs 5 Tage Ø Volumen 5 Tage (Stk.)	736,4305 GBP (0)
Ø Kurs 30 Tage Ø Volumen 30 Tage (Stk.)	686,6903 GBP (0)
Ø Kurs 100 Tage Ø Volumen 100 Tage (Stk.)	643,9583 GBP (0)
Ø Kurs 250 Tage Ø Volumen 250 Tage	- GBP (-)
Hoch seit 1.1. Datum	745,0869 GBP (08.05.2024)
Tief seit 1.1. Datum	597,0782 GBP (21.02.2024)
52 Wochen Hoch Datum	- GBP (-)
52 Wochen Tief Datum	- GBP (-)

Aktuellstes Research

Basiswert	Branchen	Datum	Überschrift	Download
		26.04.2024	 Global Equity Ratings	
		26.04.2024	 Aktienempfehlungen Global	
		03.04.2024	 Global Equity Ratings	
		03.04.2024	 Aktienempfehlungen Global	
		13.03.2024	 Global Equity Ratings	