

# CLARIANT AG FUTURE (CLNG) - EUX/202411

29.07.2024 18:35:12

**Kurs**  
**14,5697** CHF  
 Differenz  0,82% (0,12)

**Stammdaten**

Symbol	CLNGX24
Börse	Eurex
Währung	CHF
Wertpapierkategorie	Future
Basiswert	CLARIANT AG
Fälligkeit	11-2024
Kontraktgröße	100

**Marktdaten**

Geld (Volumen)	- CHF (-)
Brief (Volumen)	- CHF (-)
Eröffnung	14,5697 CHF
Hoch	14,5697 CHF
Tief	14,5697 CHF
Schluss Vortag	14,4505 CHF
Basiswert	CLARIANT AG
Kurs Basiswerts (Datum)	14,52 (29.07.24)
Schlusskurs (Datum)	14,57 (29.07.24)
Open Interest	0

**Performance und Risiko**

	6M	1J	3J
Perf (%)	+30,87%	-	-
Perf (abs.)	+3,44	-	-
Beta	-	-	-
Volatilität	22,65	-	-

**Futures und Optionen**

Zugehörige Futures	-
Zugehörige Optionen	-







Die Wertentwicklung der Vergangenheit lässt keine verlässlichen Rückschlüsse auf die zukünftige Entwicklung eines Finanzinstruments zu.  
 Quelle: FactSet

**Kursdaten**

Ø Kurs 5 Tage   Ø Volumen 5 Tage (Stk.)	14,5495 CHF (0)
Ø Kurs 30 Tage   Ø Volumen 30 Tage (Stk.)	14,4794 CHF (0)
Ø Kurs 100 Tage   Ø Volumen 100 Tage (Stk.)	13,5249 CHF (0)
Ø Kurs 250 Tage   Ø Volumen 250 Tage	- CHF (-)
Hoch seit 1.1.   Datum	14,9253 CHF (05.07.2024)
Tief seit 1.1.   Datum	10,4379 CHF (29.02.2024)
52 Wochen Hoch   Datum	- CHF (-)
52 Wochen Tief   Datum	- CHF (-)

**Aktuellstes Research**

Branchen		Märkte	
Datum		Überschrift	Download
29.07.2024		Aktienempfehlungen Österreich	
24.07.2024		Global Equity Ratings	
24.07.2024		Aktienempfehlungen Global	
15.07.2024		Aktienempfehlungen Global	
12.07.2024		Global Equity Ratings	