

# SANOFI S.A. FUTURE (SNWG) - EUX/202411

16.07.2024 18:51:06

**Kurs**  
**93,1627** EUR  
 Differenz  -0,56% (-0,53)

### Stammdaten

Symbol	SNWGX24
Börse	Eurex
Währung	EUR
Wertpapierkategorie	Future
Basiswert	SANOFI S.A.
Fälligkeit	11-2024
Kontraktgröße	100

### Marktdaten

Geld (Volumen)	- EUR (-)
Brief (Volumen)	- EUR (-)
Eröffnung	93,1627 EUR
Hoch	93,1627 EUR
Tief	93,1627 EUR
Schluss Vortag	93,6898 EUR
Basiswert	SANOFI S.A.
Kurs Basiswerts (Datum)	91,92 (16.07.24)
Schlusskurs (Datum)	93,16 (16.07.24)
Open Interest	0

### Performance und Risiko

	6M	1J	3J
Perf (%)	-0,45%	-	-
Perf (abs.)	-0,43	-	-
Beta	-	-	-
Volatilität	18,95	-	-

### Futures und Optionen

Zugehörige Futures	-
Zugehörige Optionen	-

5J












Die Wertentwicklung der Vergangenheit lässt keine verlässlichen Rückschlüsse auf die zukünftige Entwicklung eines Finanzinstruments zu.  
 Quelle: FactSet

### Kursdaten

Ø Kurs 5 Tage   Ø Volumen 5 Tage (Stk.)	94,5519 EUR (0)
Ø Kurs 30 Tage   Ø Volumen 30 Tage (Stk.)	91,7794 EUR (0)
Ø Kurs 100 Tage   Ø Volumen 100 Tage (Stk.)	89,5816 EUR (0)
Ø Kurs 250 Tage   Ø Volumen 250 Tage	- EUR (-)
Hoch seit 1.1.   Datum	95,7179 EUR (12.07.2024)
Tief seit 1.1.   Datum	83,7880 EUR (18.04.2024)
52 Wochen Hoch   Datum	- EUR (-)
52 Wochen Tief   Datum	- EUR (-)

### Aktuellstes Research

Basiswert	Branchen	Märkte		
Datum			Überschrift	Download
15.07.2024			Aktienempfehlungen Global	
12.07.2024			Global Equity Ratings	
21.06.2024			Global Equity Ratings	
21.06.2024			Aktienempfehlungen Global	
14.06.2024			Global Equity Ratings	