

REXEL S.A. FUTURE (RXLF) - EUX/202411

31.05.2024 18:43:23

Kurs
27,0854 EUR

Differenz  -1,38% (-0,38)

Stammdaten

Symbol	RXLFX24
Börse	Eurex
Währung	EUR
Wertpapierkategorie	Future
Basiswert	REXEL S.A.
Fälligkeit	11-2024
Kontraktgröße	100

Marktdaten

Geld (Volumen)	- EUR (-)
Brief (Volumen)	- EUR (-)
Eröffnung	27,0854 EUR
Hoch	27,0854 EUR
Tief	27,0854 EUR
Schluss Vortag	27,4649 EUR
Basiswert	REXEL S.A.
Kurs Basiswerts (Datum)	27,81 (31.05.24)
Schlusskurs (Datum)	27,09 (31.05.24)
Open Interest	0

Performance und Risiko

	6M	1J	3J
Perf (%)	+20,52%	-	-
Perf (abs.)	+4,61	-	-
Beta	-	-	-
Volatilität	28,01	-	-

Futures und Optionen

Zugehörige Futures	-
Zugehörige Optionen	-

5J










Die Wertentwicklung der Vergangenheit lässt keine verlässlichen Rückschlüsse auf die zukünftige Entwicklung eines Finanzinstruments zu.
Quelle: FactSet

Kursdaten

Ø Kurs 5 Tage Ø Volumen 5 Tage (Stk.)	27,4417 EUR (0)
Ø Kurs 30 Tage Ø Volumen 30 Tage (Stk.)	26,1612 EUR (0)
Ø Kurs 100 Tage Ø Volumen 100 Tage (Stk.)	24,6693 EUR (0)
Ø Kurs 250 Tage Ø Volumen 250 Tage	- EUR (-)
Hoch seit 1.1. Datum	27,9433 EUR (24.05.2024)
Tief seit 1.1. Datum	22,6853 EUR (05.03.2024)
52 Wochen Hoch Datum	- EUR (-)
52 Wochen Tief Datum	- EUR (-)

Aktuellstes Research

Branchen		Märkte	
Datum		Überschrift	Download
29.05.2024		Global Equity Ratings	
29.05.2024		Aktienempfehlungen Global	
29.05.2024		Aktienempfehlungen Österreich	
13.05.2024		Aktienempfehlungen Österreich	
03.05.2024		Equity Weekly	