


METRO AG FUTURE (B4BG) - EUX/202411

17.09.2024 18:45:43

Kurs
4,7191 EUR

Differenz  0,31% (0,01)

Stammdaten

Symbol B4BGX24
Börse Eurex
Währung EUR
Wertpapierkategorie Future
Basiswert METRO AG
Fälligkeit 11-2024
Kontraktgröße 100

Marktdaten

Geld (Volumen) - EUR (-)
Brief (Volumen) - EUR (-)
Eröffnung 4,7191 EUR
Hoch 4,7191 EUR
Tief 4,7191 EUR
Schluss Vortag 4,7045 EUR
Basiswert METRO AG
Kurs Basiswerts (Datum) 4,69 (17.09.24)
Schlusskurs (Datum) 4,72 (17.09.24)
Open Interest 0

Performance und Risiko

	6M	1J	3J
Perf (%)	-6,69%	-	-
Perf (abs.)	-0,34	-	-
Beta	-	-	-
Volatilität	26,74	-	-

Futures und Optionen

Zugehörige Futures -
Zugehörige Optionen -












Die Wertentwicklung der Vergangenheit lässt keine verlässlichen Rückschlüsse auf die zukünftige Entwicklung eines Finanzinstruments zu.
Quelle: FactSet

Kursdaten

Ø Kurs 5 Tage | Ø Volumen 5 Tage (Stk.) 4,6593 EUR (0)
Ø Kurs 30 Tage | Ø Volumen 30 Tage (Stk.) 4,6291 EUR (0)
Ø Kurs 100 Tage | Ø Volumen 100 Tage (Stk.) 4,6434 EUR (0)
Ø Kurs 250 Tage | Ø Volumen 250 Tage - EUR (-)
Hoch seit 1.1. | Datum 6,1150 EUR (29.01.2024)
Tief seit 1.1. | Datum 4,1261 EUR (05.08.2024)
52 Wochen Hoch | Datum - EUR (-)
52 Wochen Tief | Datum - EUR (-)

Aktuellstes Research

Branchen		Märkte	
Datum		Überschrift	Download
11.09.2024		Global Equity Ratings	
11.09.2024		Aktienempfehlungen Global	
05.09.2024		Global Equity Ratings	
05.09.2024		Aktienempfehlungen Global	
12.08.2024		Global Equity Ratings	