

METRO AG FUTURE (B4BG) - EUX/202411

29.07.2024 18:35:07

Kurs
4,2703 EUR

Differenz  -2,14% (-0,09)

Stammdaten

Symbol B4BGX24
 Börse Eurex
 Währung EUR
 Wertpapierkategorie Future
 Basiswert METRO AG
 Fälligkeit 11-2024
 Kontraktgröße 100

Marktdaten

Geld (Volumen) - EUR (-)
 Brief (Volumen) - EUR (-)
 Eröffnung 4,2703 EUR
 Hoch 4,2703 EUR
 Tief 4,2703 EUR
 Schluss Vortag 4,3635 EUR
 Basiswert METRO AG
 Kurs Basiswerts (Datum) 4,22 (29.07.24)
 Schlusskurs (Datum) 4,27 (29.07.24)
 Open Interest 0

Performance und Risiko

	6M	1J	3J
Perf (%)	-30,17%	-	-
Perf (abs.)	-1,84	-	-
Beta	-	-	-
Volatilität	28,74	-	-

Futures und Optionen

Zugehörige Futures -
 Zugehörige Optionen -












Die Wertentwicklung der Vergangenheit lässt keine verlässlichen Rückschlüsse auf die zukünftige Entwicklung eines Finanzinstruments zu.
 Quelle: FactSet

Kursdaten

Ø Kurs 5 Tage | Ø Volumen 5 Tage (Stk.) 4,3059 EUR (0)
 Ø Kurs 30 Tage | Ø Volumen 30 Tage (Stk.) 4,3692 EUR (0)
 Ø Kurs 100 Tage | Ø Volumen 100 Tage (Stk.) 4,8544 EUR (0)
 Ø Kurs 250 Tage | Ø Volumen 250 Tage - EUR (-)
 Hoch seit 1.1. | Datum 6,1150 EUR (29.01.2024)
 Tief seit 1.1. | Datum 4,2029 EUR (23.07.2024)
 52 Wochen Hoch | Datum - EUR (-)
 52 Wochen Tief | Datum - EUR (-)

Aktuellstes Research

Branchen		Märkte	
Datum		Überschrift	Download
24.07.2024		Global Equity Ratings	
24.07.2024		Aktienempfehlungen Global	
15.07.2024		Aktienempfehlungen Global	
12.07.2024		Global Equity Ratings	
21.06.2024		Equity Weekly	