

# FACEBOOK INC FUTURE (FBUF) - EUX/202411

25.06.2024 19:05:24

Kurs  
**518,5104** USD

Differenz  1,00% (5,15)

### Stammdaten

Symbol	FBUF24
Börse	Eurex
Währung	USD
Wertpapierkategorie	Future
Basiswert	META PLATFORMS INC. CLASS A
Fälligkeit	11-2024
Kontraktgröße	100

### Marktdaten

Geld (Volumen)	- USD (-)
Brief (Volumen)	- USD (-)
Eröffnung	518,5104 USD
Hoch	518,5104 USD
Tief	518,5104 USD
Schluss Vortag	513,3635 USD
Basiswert	META PLATFORMS INC. CLASS A
Kurs Basiswerts (Datum)	510,60 (25.06.24)
Schlusskurs (Datum)	518,51 (25.06.24)
Open Interest	0

### Performance und Risiko

	6M	1J	3J
Perf (%)	+40,22%	-	-
Perf (abs.)	+148,73	-	-
Beta	-	-	-
Volatilität	42,39	-	-

### Futures und Optionen

Zugehörige Futures	-
Zugehörige Optionen	-












5J

Die Wertentwicklung der Vergangenheit lässt keine verlässlichen Rückschlüsse auf die zukünftige Entwicklung eines Finanzinstruments zu.  
Quelle: FactSet

### Kursdaten

Ø Kurs 5 Tage   Ø Volumen 5 Tage (Stk.)	512,3726 USD (0)
Ø Kurs 30 Tage   Ø Volumen 30 Tage (Stk.)	497,4450 USD (0)
Ø Kurs 100 Tage   Ø Volumen 100 Tage (Stk.)	500,1700 USD (0)
Ø Kurs 250 Tage   Ø Volumen 250 Tage	- USD (-)
Hoch seit 1.1.   Datum	544,3587 USD (05.04.2024)
Tief seit 1.1.   Datum	361,0614 USD (02.01.2024)
52 Wochen Hoch   Datum	- USD (-)
52 Wochen Tief   Datum	- USD (-)

### Aktuellstes Research

Basiswert	Branchen	Märkte	
Datum		Überschrift	Download
21.06.2024		Global Equity Ratings	
21.06.2024		Aktienempfehlungen Global	
14.06.2024		Global Equity Ratings	
14.06.2024		Aktienempfehlungen Global	
29.05.2024		Global Equity Ratings	