

FACEBOOK INC FUTURE (FBUF) - EUX/202411

14.06.2024 18:38:49

Kurs
512,5789 USD

Differenz  -0,47% (-2,43)

Stammdaten

Symbol	FBUFX24
Börse	Eurex
Währung	USD
Wertpapierkategorie	Future
Basiswert	META PLATFORMS INC. CLASS A
Fälligkeit	11-2024
Kontraktgröße	100

Marktdaten

Geld (Volumen)	- USD (-)
Brief (Volumen)	- USD (-)
Eröffnung	512,5789 USD
Hoch	512,5789 USD
Tief	512,5789 USD
Schluss Vortag	515,009 USD
Basiswert	META PLATFORMS INC. CLASS A
Kurs Basiswerts (Datum)	498,47 (17.06.24)
Schlusskurs (Datum)	512,58 (14.06.24)
Open Interest	0

Performance und Risiko

	6M	1J	3J
Perf (%)	+47,35%	-	-
Perf (abs.)	+164,70	-	-
Beta	-	-	-
Volatilität	42,65	-	-

Futures und Optionen

Zugehörige Futures	-
Zugehörige Optionen	-












5J

Die Wertentwicklung der Vergangenheit lässt keine verlässlichen Rückschlüsse auf die zukünftige Entwicklung eines Finanzinstruments zu.
Quelle: FactSet

Kursdaten

Ø Kurs 5 Tage Ø Volumen 5 Tage (Stk.)	513,6361 USD (0)
Ø Kurs 30 Tage Ø Volumen 30 Tage (Stk.)	490,2674 USD (0)
Ø Kurs 100 Tage Ø Volumen 100 Tage (Stk.)	493,2342 USD (0)
Ø Kurs 250 Tage Ø Volumen 250 Tage	- USD (-)
Hoch seit 1.1. Datum	544,3587 USD (05.04.2024)
Tief seit 1.1. Datum	361,0614 USD (02.01.2024)
52 Wochen Hoch Datum	- USD (-)
52 Wochen Tief Datum	- USD (-)

Aktuellstes Research

Basiswert	Branchen	Märkte	
Datum	Überschrift		Download
14.06.2024		Global Equity Ratings	
14.06.2024		Aktienempfehlungen Global	
29.05.2024		Global Equity Ratings	
29.05.2024		Aktienempfehlungen Global	
26.04.2024		Global Equity Ratings	