

TOTAL ENERG.SE STOCK TRACKING FUTURE (1TOT) - EUX/202411

18.09.2024 19:02:52

Kurs
61,7042 EUR

Differenz  -0,29% (-0,18)

Stammdaten

Symbol	1TOTX24
Börse	Eurex
Währung	EUR
Wertpapierkategorie	Future
Basiswert	TOTALENERGIES SE
Fälligkeit	11-2024
Kontraktgröße	100

Marktdaten

Geld (Volumen)	- EUR (-)
Brief (Volumen)	- EUR (-)
Eröffnung	61,7042 EUR
Hoch	61,7042 EUR
Tief	61,7042 EUR
Schluss Vortag	61,8816 EUR
Basiswert	TOTALENERGIES SE
Kurs Basiswerts (Datum)	61,23 (18.09.24)
Schlusskurs (Datum)	61,70 (18.09.24)
Open Interest	0

Performance und Risiko

	6M	1J	3J
Perf (%)	-3,91%	-	-
Perf (abs.)	-2,52	-	-
Beta	-	-	-
Volatilität	19,55	-	-

Futures und Optionen

Zugehörige Futures	-
Zugehörige Optionen	-

5J












Die Wertentwicklung der Vergangenheit lässt keine verlässlichen Rückschlüsse auf die zukünftige Entwicklung eines Finanzinstruments zu.
Quelle: FactSet

Kursdaten

Ø Kurs 5 Tage Ø Volumen 5 Tage (Stk.)	61,4571 EUR (0)
Ø Kurs 30 Tage Ø Volumen 30 Tage (Stk.)	62,1283 EUR (0)
Ø Kurs 100 Tage Ø Volumen 100 Tage (Stk.)	64,4673 EUR (0)
Ø Kurs 250 Tage Ø Volumen 250 Tage	- EUR (-)
Hoch seit 1.1. Datum	71,1763 EUR (26.04.2024)
Tief seit 1.1. Datum	59,8590 EUR (22.01.2024)
52 Wochen Hoch Datum	- EUR (-)
52 Wochen Tief Datum	- EUR (-)

Aktuellstes Research

Basiswert	Branchen	Märkte		
Datum			Überschrift	Download
11.09.2024			Global Equity Ratings	
11.09.2024			Aktienempfehlungen Global	
05.09.2024			Global Equity Ratings	
05.09.2024			Aktienempfehlungen Global	
12.08.2024			Global Equity Ratings	