

TOTAL ENERG.SE STOCK TRACKING FUTURE (1TOT) - EUX/202411

16.08.2024 19:00:38

Kurs
63,0244 EUR

Differenz  **-0,25% (-0,16)**

Stammdaten

Symbol	1TOTX24
Börse	Eurex
Währung	EUR
Wertpapierkategorie	Future
Basiswert	TOTALENERGIES SE
Fälligkeit	11-2024
Kontraktgröße	100

Marktdaten

Geld (Volumen)	- EUR (-)
Brief (Volumen)	- EUR (-)
Eröffnung	63,0244 EUR
Hoch	63,0244 EUR
Tief	63,0244 EUR
Schluss Vortag	63,1822 EUR
Basiswert	TOTALENERGIES SE
Kurs Basiswerts (Datum)	62,33 (16.08.24)
Schlusskurs (Datum)	63,02 (16.08.24)
Open Interest	0

Performance und Risiko

	6M	1J	3J
Perf (%)	+2,30%	-	-
Perf (abs.)	+1,42	-	-
Beta	-	-	-
Volatilität	19,12	-	-

Futures und Optionen

Zugehörige Futures	-
Zugehörige Optionen	-

5J












Die Wertentwicklung der Vergangenheit lässt keine verlässlichen Rückschlüsse auf die zukünftige Entwicklung eines Finanzinstruments zu.
Quelle: FactSet

Kursdaten

Ø Kurs 5 Tage Ø Volumen 5 Tage (Stk.)	62,3795 EUR (0)
Ø Kurs 30 Tage Ø Volumen 30 Tage (Stk.)	63,1230 EUR (0)
Ø Kurs 100 Tage Ø Volumen 100 Tage (Stk.)	66,0283 EUR (0)
Ø Kurs 250 Tage Ø Volumen 250 Tage	- EUR (-)
Hoch seit 1.1. Datum	71,1763 EUR (26.04.2024)
Tief seit 1.1. Datum	59,8590 EUR (22.01.2024)
52 Wochen Hoch Datum	- EUR (-)
52 Wochen Tief Datum	- EUR (-)

Aktuellstes Research

Basiswert	Branchen	Märkte		
Datum			Überschrift	Download
12.08.2024			Global Equity Ratings	
12.08.2024			Aktienempfehlungen Global	
24.07.2024			Global Equity Ratings	
24.07.2024			Aktienempfehlungen Global	
15.07.2024			Aktienempfehlungen Global	