

# TOTAL ENERG.SE STOCK TRACKING FUTURE (1TOT) - EUX/202411

16.08.2024 19:00:38

Kurs  
**63,0244** EUR

Differenz  -0,25% (-0,16)

### Stammdaten

Symbol	1TOTX24
Börse	Eurex
Währung	EUR
Wertpapierkategorie	Future
Basiswert	TOTALENERGIES SE
Fälligkeit	11-2024
Kontraktgröße	100

### Marktdaten

Geld (Volumen)	- EUR (-)
Brief (Volumen)	- EUR (-)
Eröffnung	63,0244 EUR
Hoch	63,0244 EUR
Tief	63,0244 EUR
Schluss Vortag	63,1822 EUR
Basiswert	TOTALENERGIES SE
Kurs Basiswerts (Datum)	62,33 (16.08.24)
Schlusskurs (Datum)	63,02 (16.08.24)
Open Interest	0

### Performance und Risiko

	6M	1J	3J
Perf (%)	+2,30%	-	-
Perf (abs.)	+1,42	-	-
Beta	-	-	-
Volatilität	19,12	-	-

### Futures und Optionen

Zugehörige Futures	-
Zugehörige Optionen	-

5J












Die Wertentwicklung der Vergangenheit lässt keine verlässlichen Rückschlüsse auf die zukünftige Entwicklung eines Finanzinstruments zu.  
Quelle: FactSet

### Kursdaten

Ø Kurs 5 Tage   Ø Volumen 5 Tage (Stk.)	62,3795 EUR (0)
Ø Kurs 30 Tage   Ø Volumen 30 Tage (Stk.)	63,1230 EUR (0)
Ø Kurs 100 Tage   Ø Volumen 100 Tage (Stk.)	66,0283 EUR (0)
Ø Kurs 250 Tage   Ø Volumen 250 Tage	- EUR (-)
Hoch seit 1.1.   Datum	71,1763 EUR (26.04.2024)
Tief seit 1.1.   Datum	59,8590 EUR (22.01.2024)
52 Wochen Hoch   Datum	- EUR (-)
52 Wochen Tief   Datum	- EUR (-)

### Aktuellstes Research

Basiswert	Branchen	Märkte		
Datum			Überschrift	Download
12.08.2024			Global Equity Ratings	
12.08.2024			Aktienempfehlungen Global	
24.07.2024			Global Equity Ratings	
24.07.2024			Aktienempfehlungen Global	
15.07.2024			Aktienempfehlungen Global	