


FLATEXDEGIRO AG FUTURE (FTKF) - EUX/202411

05.09.2024 18:39:02
Kurs
12,2457 EUR
 Differenz  -1,79% (-0,22)

Stammdaten
 Symbol FTKFX24
 Börse Eurex
 Währung EUR
 Wertpapierkategorie Future
 Basiswert FLATEXDEGIRO AG
 Fälligkeit 11-2024
 Kontraktgröße 100

Marktdaten
 Geld (Volumen) - EUR (-)
 Brief (Volumen) - EUR (-)
 Eröffnung 12,2457 EUR
 Hoch 12,2457 EUR
 Tief 12,2457 EUR
 Schluss Vortag 12,4686 EUR
 Basiswert FLATEXDEGIRO AG
 Kurs Basiswerts (Datum) 12,155 (05.09.24)
 Schlusskurs (Datum) 12,25 (05.09.24)
 Open Interest 0

Performance und Risiko

	6M	1J	3J
Perf (%)	+23,35%	-	-
Perf (abs.)	+2,32	-	-
Beta	-	-	-
Volatilität	42,86	-	-

Futures und Optionen
 Zugehörige Futures -
 Zugehörige Optionen -








Die Wertentwicklung der Vergangenheit lässt keine verlässlichen Rückschlüsse auf die zukünftige Entwicklung eines Finanzinstruments zu.
 Quelle: FactSet

Kursdaten

Ø Kurs 5 Tage Ø Volumen 5 Tage (Stk.)	12,7154 EUR (0)
Ø Kurs 30 Tage Ø Volumen 30 Tage (Stk.)	12,8497 EUR (0)
Ø Kurs 100 Tage Ø Volumen 100 Tage (Stk.)	13,0583 EUR (0)
Ø Kurs 250 Tage Ø Volumen 250 Tage	- EUR (-)
Hoch seit 1.1. Datum	14,5540 EUR (10.06.2024)
Tief seit 1.1. Datum	9,6207 EUR (08.03.2024)
52 Wochen Hoch Datum	- EUR (-)
52 Wochen Tief Datum	- EUR (-)

Aktuellstes Research

Branchen		Märkte	
Datum		Überschrift	Download
05.09.2024		Global Equity Ratings	
05.09.2024		Aktienempfehlungen Global	
30.08.2024		Equity Weekly	
26.08.2024		Aktienempfehlungen Österreich	
23.08.2024		Equity Weekly	