


INTERROLL HOLDING S.A. FUTURE (INDF) - EUX/202411

16.08.2024 19:01:32

Kurs
2.516,75 CHF

Differenz  **-1,96%** (-50,19)

Stammdaten

Symbol INDFX24
 Börse Eurex
 Währung CHF
 Wertpapierkategorie Future
 Basiswert INTERROLL HOLDING AG
 Fälligkeit 11-2024
 Kontraktgröße 1

Marktdaten

Geld (Volumen) - CHF (-)
 Brief (Volumen) - CHF (-)
 Eröffnung 2.516,75 CHF
 Hoch 2.516,75 CHF
 Tief 2.516,75 CHF
 Schluss Vortag 2.566,944 CHF
 Basiswert INTERROLL HOLDING AG
 Kurs Basiswerts (Datum) 2.510,00 (16.08.24)
 Schlusskurs (Datum) 2.516,75 (16.08.24)
 Open Interest 0

Performance und Risiko

	6M	1J	3J
Perf (%)	-6,90%	-	-
Perf (abs.)	-186,48	-	-
Beta	-	-	-
Volatilität	28,72	-	-

Futures und Optionen

Zugehörige Futures -
 Zugehörige Optionen -





Die Wertentwicklung der Vergangenheit lässt keine verlässlichen Rückschlüsse auf die zukünftige Entwicklung eines Finanzinstruments zu.
 Quelle: FactSet

Kursdaten

Ø Kurs 5 Tage | Ø Volumen 5 Tage (Stk.) 2.558,92 CHF (0)
 Ø Kurs 30 Tage | Ø Volumen 30 Tage (Stk.) 2.681,57 CHF (0)
 Ø Kurs 100 Tage | Ø Volumen 100 Tage (Stk.) 2.793,21 CHF (0)
 Ø Kurs 250 Tage | Ø Volumen 250 Tage - CHF (-)
 Hoch seit 1.1. | Datum 3.051,67 CHF (22.03.2024)
 Tief seit 1.1. | Datum 2.402,81 CHF (25.01.2024)
 52 Wochen Hoch | Datum - CHF (-)
 52 Wochen Tief | Datum - CHF (-)

Aktuellstes Research

Branchen		Märkte	
Datum		Überschrift	Download
13.08.2024		Aktienempfehlungen Österreich	
12.08.2024		Global Equity Ratings	
12.08.2024		Aktienempfehlungen Global	
09.08.2024		Equity Weekly	
02.08.2024		Equity Weekly	