

## SIEMENS AG FUTURE (SIEH) - EUX/202411

05.09.2024 18:39:40

Kurs  
**166,4529** EURDifferenz  -0,91% (-1,53)

## Stammdaten

Symbol	SIEHX24
Börse	Eurex
Währung	EUR
Wertpapierkategorie	Future
Basiswert	SIEMENS AG
Fälligkeit	11-2024
Kontraktgröße	100

## Marktdaten

Geld (Volumen)	- EUR (-)
Brief (Volumen)	- EUR (-)
Eröffnung	166,4529 EUR
Hoch	166,4529 EUR
Tief	166,4529 EUR
Schluss Vortag	167,9814 EUR
Basiswert	SIEMENS AG
Kurs Basiswerts (Datum)	165,22 (05.09.24)
Schlusskurs (Datum)	166,45 (05.09.24)
Open Interest	3.790

## Performance und Risiko

	6M	1J	3J
Perf (%)	-9,23%	-	-
Perf (abs.)	-16,92	-	-
Beta	-	-	-
Volatilität	25,55	-	-

## Futures und Optionen

Zugehörige Futures	-
Zugehörige Optionen	-

5J












Die Wertentwicklung der Vergangenheit lässt keine verlässlichen Rückschlüsse auf die zukünftige Entwicklung eines Finanzinstruments zu.  
Quelle: FactSet

## Kursdaten

Ø Kurs 5 Tage   Ø Volumen 5 Tage (Stk.)	169,4047 EUR (0)
Ø Kurs 30 Tage   Ø Volumen 30 Tage (Stk.)	165,5660 EUR (5)
Ø Kurs 100 Tage   Ø Volumen 100 Tage (Stk.)	174,7810 EUR (7)
Ø Kurs 250 Tage   Ø Volumen 250 Tage	- EUR (-)
Hoch seit 1.1.   Datum	192,1591 EUR (10.05.2024)
Tief seit 1.1.   Datum	155,6256 EUR (06.08.2024)
52 Wochen Hoch   Datum	- EUR (-)
52 Wochen Tief   Datum	- EUR (-)

## Aktuellstes Research

Basiswert	Branchen	Märkte		
Datum			Überschrift	Download
05.09.2024			Global Equity Ratings	
05.09.2024			Aktienempfehlungen Global	
12.08.2024			Global Equity Ratings	
12.08.2024			Aktienempfehlungen Global	
24.07.2024			Global Equity Ratings	