

SIEMENS AG FUTURE (SIEH) - EUX/202411

29.07.2024 18:35:41

Kurs
169,8422 EUR

Differenz  **-1,21% (-2,09)**

Stammdaten

Symbol	SIEHX24
Börse	Eurex
Währung	EUR
Wertpapierkategorie	Future
Basiswert	SIEMENS AG
Fälligkeit	11-2024
Kontraktgröße	100

Marktdaten

Geld (Volumen)	- EUR (-)
Brief (Volumen)	- EUR (-)
Eröffnung	169,8422 EUR
Hoch	169,8422 EUR
Tief	169,8422 EUR
Schluss Vortag	171,9282 EUR
Basiswert	SIEMENS AG
Kurs Basiswerts (Datum)	167,84 (29.07.24)
Schlusskurs (Datum)	169,84 (29.07.24)
Open Interest	3.640

Performance und Risiko

	6M	1J	3J
Perf (%)	+0,84%	-	-
Perf (abs.)	+1,41	-	-
Beta	-	-	-
Volatilität	24,91	-	-

Futures und Optionen

Zugehörige Futures	-
Zugehörige Optionen	-

5J











Die Wertentwicklung der Vergangenheit lässt keine verlässlichen Rückschlüsse auf die zukünftige Entwicklung eines Finanzinstruments zu.
 Quelle: FactSet

Kursdaten

Ø Kurs 5 Tage Ø Volumen 5 Tage (Stk.)	172,4288 EUR (0)
Ø Kurs 30 Tage Ø Volumen 30 Tage (Stk.)	176,2366 EUR (19)
Ø Kurs 100 Tage Ø Volumen 100 Tage (Stk.)	179,3207 EUR (6)
Ø Kurs 250 Tage Ø Volumen 250 Tage	- EUR (-)
Hoch seit 1.1. Datum	192,1591 EUR (10.05.2024)
Tief seit 1.1. Datum	159,9950 EUR (17.01.2024)
52 Wochen Hoch Datum	- EUR (-)
52 Wochen Tief Datum	- EUR (-)

Aktuellstes Research

Basiswert	Branchen	Märkte		
Datum			Überschrift	Download
24.07.2024			Global Equity Ratings	
24.07.2024			Aktienempfehlungen Global	
15.07.2024			Aktienempfehlungen Global	
12.07.2024			Global Equity Ratings	
21.06.2024			Global Equity Ratings	