

KONINK. PHILIPS NV STOCK TRA. FUTURE (1PH1) - EUX/202411

05.09.2024 18:57:09

Kurs
27,1813 EUR
 Differenz  -0,12% (-0,03)

Stammdaten	
Symbol	1PH1X24
Börse	Eurex
Währung	EUR
Wertpapierkategorie	Future
Basiswert	KONINKLIJKE PHILIPS NV
Fälligkeit	11-2024
Kontraktgröße	100

Marktdaten	
Geld (Volumen)	- EUR (-)
Brief (Volumen)	- EUR (-)
Eröffnung	27,1813 EUR
Hoch	27,1813 EUR
Tief	27,1813 EUR
Schluss Vortag	27,2144 EUR
Basiswert	KONINKLIJKE PHILIPS NV
Kurs Basiswerts (Datum)	26,98 (05.09.24)
Schlusskurs (Datum)	27,18 (05.09.24)
Open Interest	0

Performance und Risiko			
	6M	1J	3J
Perf (%)	+41,29%	-	-
Perf (abs.)	+7,94	-	-
Beta	-	-	-
Volatilität	45,18	-	-









Futures und Optionen	
Zugehörige Futures	-
Zugehörige Optionen	-



Die Wertentwicklung der Vergangenheit lässt keine verlässlichen Rückschlüsse auf die zukünftige Entwicklung eines Finanzinstruments zu.
 Quelle: FactSet

Kursdaten	
Ø Kurs 5 Tage Ø Volumen 5 Tage (Stk.)	27,3372 EUR (0)
Ø Kurs 30 Tage Ø Volumen 30 Tage (Stk.)	26,7704 EUR (0)
Ø Kurs 100 Tage Ø Volumen 100 Tage (Stk.)	25,1273 EUR (0)
Ø Kurs 250 Tage Ø Volumen 250 Tage	- EUR (-)
Hoch seit 1.1. Datum	27,7885 EUR (28.08.2024)
Tief seit 1.1. Datum	18,7813 EUR (21.02.2024)
52 Wochen Hoch Datum	- EUR (-)
52 Wochen Tief Datum	- EUR (-)

Aktuellstes Research

Branchen Märkte			
Datum		Überschrift	Download
05.09.2024		Global Equity Ratings	
05.09.2024		Aktienempfehlungen Global	
30.08.2024		Equity Weekly	
26.08.2024		Aktienempfehlungen Österreich	
16.08.2024		Equity Weekly	