


# ESSILORLUX. SA STOCK TRACKING FUTURE (1EFX) - EUX/202411

17.07.2024 18:46:58

**Kurs**  
**192,3956** EUR

**Differenz**  **-4,46% (-8,99)**

**Stammdaten**

Symbol 1EFXX24  
 Börse Eurex  
 Währung EUR  
 Wertpapierkategorie Future  
 Basiswert ESSILORLUXOTTICA  
 Fälligkeit 11-2024  
 Kontraktgröße 100

**Marktdaten**

Geld (Volumen) - EUR (-)  
 Brief (Volumen) - EUR (-)  
 Eröffnung 192,3956 EUR  
 Hoch 192,3956 EUR  
 Tief 192,3956 EUR  
 Schluss Vortag 201,3862 EUR  
 Basiswert ESSILORLUXOTTICA  
 Kurs Basiswerts (Datum) 189,85 (17.07.24)  
 Schlusskurs (Datum) 192,40 (17.07.24)  
 Open Interest 0

**Performance und Risiko**

	6M	1J	3J
Perf (%)	+6,09%	-	-
Perf (abs.)	+11,04	-	-
Beta	-	-	-
Volatilität	17,54	-	-

**Futures und Optionen**

Zugehörige Futures -  
 Zugehörige Optionen -







Die Wertentwicklung der Vergangenheit lässt keine verlässlichen Rückschlüsse auf die zukünftige Entwicklung eines Finanzinstruments zu.  
 Quelle: FactSet

**Kursdaten**

Ø Kurs 5 Tage | Ø Volumen 5 Tage (Stk.) 201,0312 EUR (0)  
 Ø Kurs 30 Tage | Ø Volumen 30 Tage (Stk.) 206,6368 EUR (0)  
 Ø Kurs 100 Tage | Ø Volumen 100 Tage (Stk.) 208,8990 EUR (0)  
 Ø Kurs 250 Tage | Ø Volumen 250 Tage - EUR (-)  
 Hoch seit 1.1. | Datum 216,6010 EUR (27.03.2024)  
 Tief seit 1.1. | Datum 181,3576 EUR (17.01.2024)  
 52 Wochen Hoch | Datum - EUR (-)  
 52 Wochen Tief | Datum - EUR (-)

**Aktuellstes Research**

Branchen		Märkte	
Datum		Überschrift	Download
15.07.2024		Aktienempfehlungen Global	
12.07.2024		Global Equity Ratings	
09.07.2024		Aktienempfehlungen Österreich	
24.06.2024		Aktienempfehlungen Österreich	
21.06.2024		Global Equity Ratings	