


ESSILORLUX. SA STOCK TRACKING FUTURE (1EFX) - EUX/202411

17.07.2024 18:46:58

Kurs
192,3956 EUR

Differenz  **-4,46% (-8,99)**

Stammdaten

Symbol 1EFXX24
 Börse Eurex
 Währung EUR
 Wertpapierkategorie Future
 Basiswert ESSILORLUXOTTICA
 Fälligkeit 11-2024
 Kontraktgröße 100

Marktdaten

Geld (Volumen) - EUR (-)
 Brief (Volumen) - EUR (-)
 Eröffnung 192,3956 EUR
 Hoch 192,3956 EUR
 Tief 192,3956 EUR
 Schluss Vortag 201,3862 EUR
 Basiswert ESSILORLUXOTTICA
 Kurs Basiswerts (Datum) 189,85 (17.07.24)
 Schlusskurs (Datum) 192,40 (17.07.24)
 Open Interest 0

Performance und Risiko

	6M	1J	3J
Perf (%)	+6,09%	-	-
Perf (abs.)	+11,04	-	-
Beta	-	-	-
Volatilität	17,54	-	-

Futures und Optionen

Zugehörige Futures -
 Zugehörige Optionen -





Die Wertentwicklung der Vergangenheit lässt keine verlässlichen Rückschlüsse auf die zukünftige Entwicklung eines Finanzinstruments zu.
 Quelle: FactSet

Kursdaten

Ø Kurs 5 Tage Ø Volumen 5 Tage (Stk.)	201,0312 EUR (0)
Ø Kurs 30 Tage Ø Volumen 30 Tage (Stk.)	206,6368 EUR (0)
Ø Kurs 100 Tage Ø Volumen 100 Tage (Stk.)	208,8990 EUR (0)
Ø Kurs 250 Tage Ø Volumen 250 Tage	- EUR (-)
Hoch seit 1.1. Datum	216,6010 EUR (27.03.2024)
Tief seit 1.1. Datum	181,3576 EUR (17.01.2024)
52 Wochen Hoch Datum	- EUR (-)
52 Wochen Tief Datum	- EUR (-)

Aktuellstes Research

Branchen		Märkte	
Datum		Überschrift	Download
15.07.2024		Aktienempfehlungen Global	
12.07.2024		Global Equity Ratings	
09.07.2024		Aktienempfehlungen Österreich	
24.06.2024		Aktienempfehlungen Österreich	
21.06.2024		Global Equity Ratings	