


UBS AG FUTURE (UBSJ) - EUX/202411

28.05.2024 18:39:38

Kurs
28,4945 CHF

Differenz  **-0,43% (-0,12)**

Stammdaten

Symbol UBSJX24
 Börse Eurex
 Währung CHF
 Wertpapierkategorie Future
 Basiswert UBS GROUP
 Fälligkeit 11-2024
 Kontraktgröße 100

Marktdaten

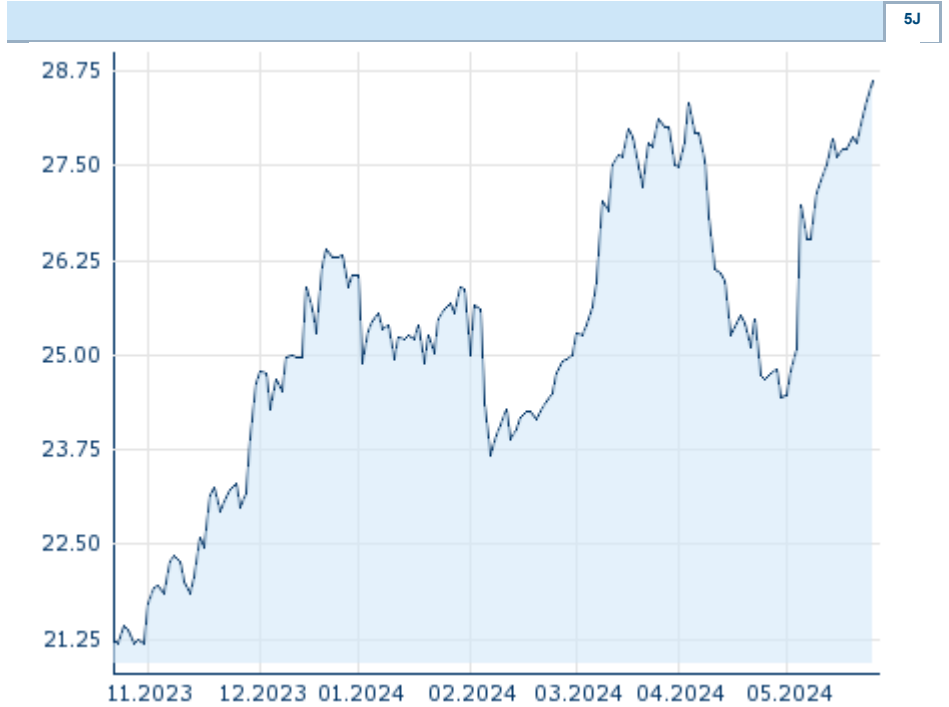
Geld (Volumen) - CHF (-)
 Brief (Volumen) - CHF (-)
 Eröffnung 28,4945 CHF
 Hoch 28,4945 CHF
 Tief 28,4945 CHF
 Schluss Vortag 28,6164 CHF
 Basiswert UBS GROUP
 Kurs Basiswerts (Datum) 28,31 (28.05.24)
 Schlusskurs (Datum) 28,49 (28.05.24)
 Open Interest 0

Performance und Risiko

	6M	1J	3J
Perf (%)	+24,48%	-	-
Perf (abs.)	+5,63	-	-
Beta	-	-	-
Volatilität	25,93	-	-

Futures und Optionen

Zugehörige Futures -
 Zugehörige Optionen -












Die Wertentwicklung der Vergangenheit lässt keine verlässlichen Rückschlüsse auf die zukünftige Entwicklung eines Finanzinstruments zu.
 Quelle: FactSet

Kursdaten

Ø Kurs 5 Tage | Ø Volumen 5 Tage (Stk.) 28,1537 CHF (0)
 Ø Kurs 30 Tage | Ø Volumen 30 Tage (Stk.) 26,3171 CHF (0)
 Ø Kurs 100 Tage | Ø Volumen 100 Tage (Stk.) 25,9912 CHF (0)
 Ø Kurs 250 Tage | Ø Volumen 250 Tage - CHF (-)
 Hoch seit 1.1. | Datum 28,6164 CHF (27.05.2024)
 Tief seit 1.1. | Datum 23,6797 CHF (07.02.2024)
 52 Wochen Hoch | Datum - CHF (-)
 52 Wochen Tief | Datum - CHF (-)

Aktuellstes Research

Basiswert	Branchen	Märkte		
Datum			Überschrift	Download
26.04.2024			Global Equity Ratings	
26.04.2024			Aktienempfehlungen Global	
03.04.2024			Global Equity Ratings	
03.04.2024			Aktienempfehlungen Global	
13.03.2024			Global Equity Ratings	