

UBS AG FUTURE (UBSJ) - EUX/202411

16.05.2024 18:31:07

Kurs
27,6041 CHF
 Differenz  -0,91% (-0,25)

Stammdaten	
Symbol	UBSJX24
Börse	Eurex
Währung	CHF
Wertpapierkategorie	Future
Basiswert	UBS GROUP
Fälligkeit	11-2024
Kontraktgröße	100

Marktdaten	
Geld (Volumen)	- CHF (-)
Brief (Volumen)	- CHF (-)
Eröffnung	27,6041 CHF
Hoch	27,6041 CHF
Tief	27,6041 CHF
Schluss Vortag	27,8566 CHF
Basiswert	UBS GROUP
Kurs Basiswerts (Datum)	27,49 (17.05.24)
Schlusskurs (Datum)	27,60 (16.05.24)
Open Interest	0

Performance und Risiko			
	6M	1J	3J
Perf (%)	+22,96%	-	-
Perf (abs.)	+5,15	-	-
Beta	-	-	-
Volatilität	26,05	-	-










Futures und Optionen	
Zugehörige Futures	-
Zugehörige Optionen	-



Die Wertentwicklung der Vergangenheit lässt keine verlässlichen Rückschlüsse auf die zukünftige Entwicklung eines Finanzinstruments zu.
 Quelle: FactSet

Kursdaten	
Ø Kurs 5 Tage Ø Volumen 5 Tage (Stk.)	27,4845 CHF (0)
Ø Kurs 30 Tage Ø Volumen 30 Tage (Stk.)	26,1350 CHF (0)
Ø Kurs 100 Tage Ø Volumen 100 Tage (Stk.)	25,8468 CHF (0)
Ø Kurs 250 Tage Ø Volumen 250 Tage	- CHF (-)
Hoch seit 1.1. Datum	28,3152 CHF (04.04.2024)
Tief seit 1.1. Datum	23,6797 CHF (07.02.2024)
52 Wochen Hoch Datum	- CHF (-)
52 Wochen Tief Datum	- CHF (-)

Aktuellstes Research

Basiswert	Branchen	Märkte		
Datum			Überschrift	Download
26.04.2024			Global Equity Ratings	
26.04.2024			Aktienempfehlungen Global	
03.04.2024			Global Equity Ratings	
03.04.2024			Aktienempfehlungen Global	
13.03.2024			Global Equity Ratings	