

E.ON SE FUTURE (EOAI) - EUX/202411

12.07.2024 18:58:12

Kurs
12,6441 EURDifferenz  -0,25% (-0,03)

Stammdaten

Symbol	EOAIX24
Börse	Eurex
Währung	EUR
Wertpapierkategorie	Future
Basiswert	E.ON SE
Fälligkeit	11-2024
Kontraktgröße	100

Marktdaten

Geld (Volumen)	- EUR (-)
Brief (Volumen)	- EUR (-)
Eröffnung	12,6441 EUR
Hoch	12,6441 EUR
Tief	12,6441 EUR
Schluss Vortag	12,6759 EUR
Basiswert	E.ON SE
Kurs Basiswerts (Datum)	12,47 (12.07.24)
Schlusskurs (Datum)	12,64 (12.07.24)
Open Interest	0

Performance und Risiko

	6M	1J	3J
Perf (%)	+0,21%	-	-
Perf (abs.)	+0,03	-	-
Beta	-	-	-
Volatilität	18,23	-	-

Futures und Optionen

Zugehörige Futures	-
Zugehörige Optionen	-

5J












Die Wertentwicklung der Vergangenheit lässt keine verlässlichen Rückschlüsse auf die zukünftige Entwicklung eines Finanzinstruments zu.
Quelle: FactSet

Kursdaten

Ø Kurs 5 Tage Ø Volumen 5 Tage (Stk.)	12,4836 EUR (0)
Ø Kurs 30 Tage Ø Volumen 30 Tage (Stk.)	12,5929 EUR (0)
Ø Kurs 100 Tage Ø Volumen 100 Tage (Stk.)	12,4268 EUR (0)
Ø Kurs 250 Tage Ø Volumen 250 Tage	- EUR (-)
Hoch seit 1.1. Datum	13,2338 EUR (16.05.2024)
Tief seit 1.1. Datum	11,6039 EUR (27.02.2024)
52 Wochen Hoch Datum	- EUR (-)
52 Wochen Tief Datum	- EUR (-)

Aktuellstes Research

Basiswert	Branchen	Märkte		
Datum			Überschrift	Download
19.12.2022			Global Equity Ratings	
19.12.2022			Aktienempfehlungen Global	
28.11.2022			Global Equity Ratings	
28.11.2022			Aktienempfehlungen Global	
18.11.2022			Global Equity Ratings	