

# UBER TECHNOLOGIES INC. FUTURE (UBRF) - EUX/202411

29.07.2024 18:35:46

**Kurs**  
**65,6099** USD

**Differenz**  **-0,95% (-0,63)**

---

**Stammdaten**

Symbol: UBRFX24  
 Börse: Eurex  
 Währung: USD  
 Wertpapierkategorie: Future  
 Basiswert: UBER TECHNOLOGIES INC.  
 Fälligkeit: 11-2024  
 Kontraktgröße: 100

---

**Marktdaten**

Geld (Volumen): - USD (-)  
 Brief (Volumen): - USD (-)  
 Eröffnung: 65,6099 USD  
 Hoch: 65,6099 USD  
 Tief: 65,6099 USD  
 Schluss Vortag: 66,2359 USD  
 Basiswert: UBER TECHNOLOGIES INC.  
 Kurs Basiswerts (Datum): 64,185 (30.07.24)  
 Schlusskurs (Datum): 65,61 (29.07.24)  
 Open Interest: 0



Die Wertentwicklung der Vergangenheit lässt keine verlässlichen Rückschlüsse auf die zukünftige Entwicklung eines Finanzinstruments zu.  
 Quelle: FactSet

**Performance und Risiko**

	6M	1J	3J
Perf (%)	-5,26%	-	-
Perf (abs.)	-3,64	-	-
Beta	-	-	-
Volatilität	40,04	-	-










**Kursdaten**

Ø Kurs 5 Tage   Ø Volumen 5 Tage (Stk.)	67,1911 USD (0)
Ø Kurs 30 Tage   Ø Volumen 30 Tage (Stk.)	71,1890 USD (0)
Ø Kurs 100 Tage   Ø Volumen 100 Tage (Stk.)	72,7641 USD (0)
Ø Kurs 250 Tage   Ø Volumen 250 Tage	- USD (-)
Hoch seit 1.1.   Datum	84,1403 USD (04.03.2024)
Tief seit 1.1.   Datum	60,7564 USD (05.01.2024)
52 Wochen Hoch   Datum	- USD (-)
52 Wochen Tief   Datum	- USD (-)

**Futures und Optionen**

Zugehörige Futures	-
Zugehörige Optionen	-

**Aktuellstes Research**

Basiswert	Branchen	Märkte		
Datum			Überschrift	Download
24.07.2024			Global Equity Ratings	
24.07.2024			Aktienempfehlungen Global	
15.07.2024			Aktienempfehlungen Global	
12.07.2024			Global Equity Ratings	
21.06.2024			Global Equity Ratings	