


# UBER TECHNOLOGIES INC. FUTURE (UBRF) - EUX/202411

29.07.2024 18:35:46

**Kurs**  
**65,6099** USD

Differenz  -0,95% (-0,63)

**Stammdaten**

Symbol UBRFX24  
 Börse Eurex  
 Währung USD  
 Wertpapierkategorie Future  
 Basiswert UBER TECHNOLOGIES INC.  
 Fälligkeit 11-2024  
 Kontraktgröße 100

**Marktdaten**

Geld (Volumen) - USD (-)  
 Brief (Volumen) - USD (-)  
 Eröffnung 65,6099 USD  
 Hoch 65,6099 USD  
 Tief 65,6099 USD  
 Schluss Vortag 66,2359 USD  
 Basiswert UBER TECHNOLOGIES INC.  
 Kurs Basiswerts (Datum) 63,76 (29.07.24)  
 Schlusskurs (Datum) 65,61 (29.07.24)  
 Open Interest 0

**Performance und Risiko**

	6M	1J	3J
Perf (%)	-5,26%	-	-
Perf (abs.)	-3,64	-	-
Beta	-	-	-
Volatilität	40,04	-	-

**Futures und Optionen**

Zugehörige Futures -  
 Zugehörige Optionen -












Die Wertentwicklung der Vergangenheit lässt keine verlässlichen Rückschlüsse auf die zukünftige Entwicklung eines Finanzinstruments zu.  
 Quelle: FactSet

**Kursdaten**

Ø Kurs 5 Tage | Ø Volumen 5 Tage (Stk.) 67,1911 USD (0)  
 Ø Kurs 30 Tage | Ø Volumen 30 Tage (Stk.) 71,1890 USD (0)  
 Ø Kurs 100 Tage | Ø Volumen 100 Tage (Stk.) 72,7641 USD (0)  
 Ø Kurs 250 Tage | Ø Volumen 250 Tage - USD (-)  
 Hoch seit 1.1. | Datum 84,1403 USD (04.03.2024)  
 Tief seit 1.1. | Datum 60,7564 USD (05.01.2024)  
 52 Wochen Hoch | Datum - USD (-)  
 52 Wochen Tief | Datum - USD (-)

**Aktuellstes Research**

Basiswert	Branchen	Märkte		
Datum			Überschrift	Download
24.07.2024			Global Equity Ratings	
24.07.2024			Aktienempfehlungen Global	
15.07.2024			Aktienempfehlungen Global	
12.07.2024			Global Equity Ratings	
21.06.2024			Global Equity Ratings	