


EMS-CHEMIE HOLDING AG FUTURE (EMSG) - EUX/202411

29.07.2024 18:35:17

Kurs
712,435 CHF

Differenz  -0,71% (-5,08)

Stammdaten

Symbol EMSGX24
 Börse Eurex
 Währung CHF
 Wertpapierkategorie Future
 Basiswert EMS-CHEMIE HOLDING AG
 Fälligkeit 11-2024
 Kontraktgröße 100

Marktdaten

Geld (Volumen) - CHF (-)
 Brief (Volumen) - CHF (-)
 Eröffnung 712,435 CHF
 Hoch 712,435 CHF
 Tief 712,435 CHF
 Schluss Vortag 717,5154 CHF
 Basiswert EMS-CHEMIE HOLDING AG
 Kurs Basiswerts (Datum) 720,50 (29.07.24)
 Schlusskurs (Datum) 712,44 (29.07.24)
 Open Interest 0

Performance und Risiko

	6M	1J	3J
Perf (%)	+7,96%	-	-
Perf (abs.)	+52,52	-	-
Beta	-	-	-
Volatilität	18,93	-	-

Futures und Optionen

Zugehörige Futures -
 Zugehörige Optionen -







Die Wertentwicklung der Vergangenheit lässt keine verlässlichen Rückschlüsse auf die zukünftige Entwicklung eines Finanzinstruments zu.
 Quelle: FactSet

Kursdaten

Ø Kurs 5 Tage | Ø Volumen 5 Tage (Stk.) 713,032 CHF (0)
 Ø Kurs 30 Tage | Ø Volumen 30 Tage (Stk.) 731,259 CHF (0)
 Ø Kurs 100 Tage | Ø Volumen 100 Tage (Stk.) 716,916 CHF (0)
 Ø Kurs 250 Tage | Ø Volumen 250 Tage - CHF (-)
 Hoch seit 1.1. | Datum 770,804 CHF (09.07.2024)
 Tief seit 1.1. | Datum 607,817 CHF (05.03.2024)
 52 Wochen Hoch | Datum - CHF (-)
 52 Wochen Tief | Datum - CHF (-)

Aktuellstes Research

Branchen		Märkte	
Datum		Überschrift	Download
29.07.2024		Aktienempfehlungen Österreich	
24.07.2024		Global Equity Ratings	
24.07.2024		Aktienempfehlungen Global	
15.07.2024		Aktienempfehlungen Global	
12.07.2024		Global Equity Ratings	