


# TAG IMMOBILIEN AG FUTURE (TAGF) - EUX/202411

12.07.2024 18:59:26

**Kurs**  
**15,3311** EUR

Differenz  -0,21% (-0,03)

**Stammdaten**

Symbol TAGFX24  
 Börse Eurex  
 Währung EUR  
 Wertpapierkategorie Future  
 Basiswert TAG IMMOBILIEN AG  
 Fälligkeit 11-2024  
 Kontraktgröße 100

**Marktdaten**

Geld (Volumen) - EUR (-)  
 Brief (Volumen) - EUR (-)  
 Eröffnung 15,3311 EUR  
 Hoch 15,3311 EUR  
 Tief 15,3311 EUR  
 Schluss Vortag 15,3632 EUR  
 Basiswert TAG IMMOBILIEN AG  
 Kurs Basiswerts (Datum) 15,12 (12.07.24)  
 Schlusskurs (Datum) 15,33 (12.07.24)  
 Open Interest 0

**Performance und Risiko**

	6M	1J	3J
Perf (%)	+14,62%	-	-
Perf (abs.)	+1,96	-	-
Beta	-	-	-
Volatilität	35,35	-	-

**Futures und Optionen**

Zugehörige Futures -  
 Zugehörige Optionen -





Die Wertentwicklung der Vergangenheit lässt keine verlässlichen Rückschlüsse auf die zukünftige Entwicklung eines Finanzinstruments zu.  
 Quelle: FactSet

**Kursdaten**

Ø Kurs 5 Tage | Ø Volumen 5 Tage (Stk.) 14,7461 EUR (0)  
 Ø Kurs 30 Tage | Ø Volumen 30 Tage (Stk.) 13,9711 EUR (0)  
 Ø Kurs 100 Tage | Ø Volumen 100 Tage (Stk.) 13,2395 EUR (0)  
 Ø Kurs 250 Tage | Ø Volumen 250 Tage - EUR (-)  
 Hoch seit 1.1. | Datum 15,3632 EUR (11.07.2024)  
 Tief seit 1.1. | Datum 11,3528 EUR (29.02.2024)  
 52 Wochen Hoch | Datum - EUR (-)  
 52 Wochen Tief | Datum - EUR (-)

**Aktuellstes Research**

Branchen		Märkte	
Datum		Überschrift	Download
12.07.2024		Global Equity Ratings	
12.07.2024		Aktienempfehlungen Global	
09.07.2024		Aktienempfehlungen Österreich	
05.07.2024		Equity Weekly	
24.06.2024		Aktienempfehlungen Österreich	