

ASML HOLDING N.V. FUTURE (ASMH) - EUX/202411

17.07.2024 18:45:16

Kurs
880,0608 EURDifferenz  -10,97% (-108,40)

Stammdaten

| | |
|---------------------|-------------------|
| Symbol | ASMHX24 |
| Börse | Eurex |
| Währung | EUR |
| Wertpapierkategorie | Future |
| Basiswert | ASML HOLDING N.V. |
| Fälligkeit | 11-2024 |
| Kontraktgröße | 100 |

Marktdaten

| | |
|-------------------------|-------------------|
| Geld (Volumen) | - EUR (-) |
| Brief (Volumen) | - EUR (-) |
| Eröffnung | 880,0608 EUR |
| Hoch | 880,0608 EUR |
| Tief | 880,0608 EUR |
| Schluss Vortag | 988,4639 EUR |
| Basiswert | ASML HOLDING N.V. |
| Kurs Basiswerts (Datum) | 870,90 (17.07.24) |
| Schlusskurs (Datum) | 880,06 (17.07.24) |
| Open Interest | 260 |

Performance und Risiko

| | 6M | 1J | 3J |
|-------------|---------|----|----|
| Perf (%) | +32,48% | - | - |
| Perf (abs.) | +215,76 | - | - |
| Beta | - | - | - |
| Volatilität | 37,56 | - | - |

Futures und Optionen

| | |
|---------------------|---|
| Zugehörige Futures | - |
| Zugehörige Optionen | - |

5J













Die Wertentwicklung der Vergangenheit lässt keine verlässlichen Rückschlüsse auf die zukünftige Entwicklung eines Finanzinstruments zu.

Quelle: FactSet

Kursdaten

| | |
|---|-----------------------------|
| Ø Kurs 5 Tage Ø Volumen 5 Tage (Stk.) | 976,5479 EUR (0) |
| Ø Kurs 30 Tage Ø Volumen 30 Tage (Stk.) | 981,9860 EUR (7) |
| Ø Kurs 100 Tage Ø Volumen 100 Tage (Stk.) | 919,7431 EUR (3) |
| Ø Kurs 250 Tage Ø Volumen 250 Tage | - EUR (-) |
| Hoch seit 1.1. Datum | 1.013,6511 EUR (10.07.2024) |
| Tief seit 1.1. Datum | 660,0649 EUR (05.01.2024) |
| 52 Wochen Hoch Datum | - EUR (-) |
| 52 Wochen Tief Datum | - EUR (-) |

Aktuellstes Research

| Basiswert | Branchen | Märkte | | |
|------------|---|--------|---------------------------|---|
| Datum | | | Überschrift | Download |
| 15.07.2024 |  | | Aktienempfehlungen Global |  |
| 12.07.2024 |  | | Global Equity Ratings |  |
| 21.06.2024 |  | | Global Equity Ratings |  |
| 21.06.2024 |  | | Aktienempfehlungen Global |  |
| 14.06.2024 |  | | Global Equity Ratings |  |