

ALLIANZ SE FUTURE (ALVG) - EUX/202411

18.09.2024 18:40:13

Kurs
290,1616 EUR

Differenz  **-0,01% (-0,03)**

Stammdaten

Symbol	ALVGX24
Börse	Eurex
Währung	EUR
Wertpapierkategorie	Future
Basiswert	ALLIANZ SE
Fälligkeit	11-2024
Kontraktgröße	100

Marktdaten

Geld (Volumen)	- EUR (-)
Brief (Volumen)	- EUR (-)
Eröffnung	290,1616 EUR
Hoch	290,1616 EUR
Tief	290,1616 EUR
Schluss Vortag	290,1917 EUR
Basiswert	ALLIANZ SE
Kurs Basiswerts (Datum)	288,40 (18.09.24)
Schlusskurs (Datum)	290,16 (18.09.24)
Open Interest	0

Performance und Risiko

	6M	1J	3J
Perf (%)	+10,54%	-	-
Perf (abs.)	+27,66	-	-
Beta	-	-	-
Volatilität	15,55	-	-

Futures und Optionen

Zugehörige Futures	-
Zugehörige Optionen	-

5J












Die Wertentwicklung der Vergangenheit lässt keine verlässlichen Rückschlüsse auf die zukünftige Entwicklung eines Finanzinstruments zu.
Quelle: FactSet

Kursdaten

Ø Kurs 5 Tage Ø Volumen 5 Tage (Stk.)	287,9724 EUR (0)
Ø Kurs 30 Tage Ø Volumen 30 Tage (Stk.)	276,3146 EUR (0)
Ø Kurs 100 Tage Ø Volumen 100 Tage (Stk.)	268,6132 EUR (0)
Ø Kurs 250 Tage Ø Volumen 250 Tage	- EUR (-)
Hoch seit 1.1. Datum	290,1917 EUR (17.09.2024)
Tief seit 1.1. Datum	237,2579 EUR (11.01.2024)
52 Wochen Hoch Datum	- EUR (-)
52 Wochen Tief Datum	- EUR (-)

Aktuellstes Research

Basiswert	Branchen	Märkte		
Datum			Überschrift	Download
11.09.2024			Global Equity Ratings	
11.09.2024			Aktienempfehlungen Global	
05.09.2024			Global Equity Ratings	
05.09.2024			Aktienempfehlungen Global	
12.08.2024			Global Equity Ratings	