


ALLIANZ SE FUTURE (ALVG) - EUX/202411

16.07.2024 18:49:50

Kurs
266,7582 EUR

Differenz  **-0,76% (-2,06)**

Stammdaten

Symbol: ALVGX24
 Börse: Eurex
 Währung: EUR
 Wertpapierkategorie: Future
 Basiswert: ALLIANZ SE
 Fälligkeit: 11-2024
 Kontraktgröße: 100

Marktdaten

Geld (Volumen): - EUR (-)
 Brief (Volumen): - EUR (-)
 Eröffnung: 266,7582 EUR
 Hoch: 266,7582 EUR
 Tief: 266,7582 EUR
 Schluss Vortag: 268,8145 EUR
 Basiswert: ALLIANZ SE
 Kurs Basiswerts (Datum): 263,20 (16.07.24)
 Schlusskurs (Datum): 266,76 (16.07.24)
 Open Interest: 0

Performance und Risiko

| | 6M | 1J | 3J |
|-------------|---------|----|----|
| Perf (%) | +12,34% | - | - |
| Perf (abs.) | +29,53 | - | - |
| Beta | - | - | - |
| Volatilität | 15,99 | - | - |

Futures und Optionen

Zugehörige Futures: -
 Zugehörige Optionen: -













Die Wertentwicklung der Vergangenheit lässt keine verlässlichen Rückschlüsse auf die zukünftige Entwicklung eines Finanzinstruments zu.
 Quelle: FactSet

Kursdaten

Ø Kurs 5 Tage | Ø Volumen 5 Tage (Stk.): 267,3377 EUR (0)
 Ø Kurs 30 Tage | Ø Volumen 30 Tage (Stk.): 264,4520 EUR (0)
 Ø Kurs 100 Tage | Ø Volumen 100 Tage (Stk.): 262,9918 EUR (0)
 Ø Kurs 250 Tage | Ø Volumen 250 Tage: - EUR (-)
 Hoch seit 1.1. | Datum: 275,4868 EUR (03.06.2024)
 Tief seit 1.1. | Datum: 237,2579 EUR (11.01.2024)
 52 Wochen Hoch | Datum: - EUR (-)
 52 Wochen Tief | Datum: - EUR (-)

Aktuellstes Research

| Basiswert | Branchen | Märkte | | |
|------------|---|--------|---------------------------|---|
| Datum | | | Überschrift | Download |
| 15.07.2024 |  | | Aktienempfehlungen Global |  |
| 12.07.2024 |  | | Global Equity Ratings |  |
| 21.06.2024 |  | | Global Equity Ratings |  |
| 21.06.2024 |  | | Aktienempfehlungen Global |  |
| 14.06.2024 |  | | Global Equity Ratings |  |