

ALLIANZ SE FUTURE (ALVG) - EUX/202411

15.05.2024 18:23:24

Kurs
268,4295 EUR

Differenz  -0,80% (-2,17)

Stammdaten

Symbol	ALVGX24
Börse	Eurex
Währung	EUR
Wertpapierkategorie	Future
Basiswert	ALLIANZ SE
Fälligkeit	11-2024
Kontraktgröße	100

Marktdaten

Geld (Volumen)	- EUR (-)
Brief (Volumen)	- EUR (-)
Eröffnung	268,4295 EUR
Hoch	268,4295 EUR
Tief	268,4295 EUR
Schluss Vortag	270,5988 EUR
Basiswert	ALLIANZ SE
Kurs Basiswerts (Datum)	263,30 (15.05.24)
Schlusskurs (Datum)	268,43 (15.05.24)
Open Interest	0

Performance und Risiko

	6M	1J	3J
Perf (%)	+20,17%	-	-
Perf (abs.)	+45,05	-	-
Beta	-	-	-
Volatilität	15,59	-	-

Futures und Optionen

Zugehörige Futures	-
Zugehörige Optionen	-

5J












Die Wertentwicklung der Vergangenheit lässt keine verlässlichen Rückschlüsse auf die zukünftige Entwicklung eines Finanzinstruments zu.
Quelle: FactSet

Kursdaten

Ø Kurs 5 Tage Ø Volumen 5 Tage (Stk.)	269,9511 EUR (0)
Ø Kurs 30 Tage Ø Volumen 30 Tage (Stk.)	262,4217 EUR (0)
Ø Kurs 100 Tage Ø Volumen 100 Tage (Stk.)	252,6691 EUR (0)
Ø Kurs 250 Tage Ø Volumen 250 Tage	- EUR (-)
Hoch seit 1.1. Datum	273,1941 EUR (28.03.2024)
Tief seit 1.1. Datum	237,2579 EUR (11.01.2024)
52 Wochen Hoch Datum	- EUR (-)
52 Wochen Tief Datum	- EUR (-)

Aktuellstes Research

Basiswert	Branchen	Märkte		
Datum			Überschrift	Download
26.04.2024			Global Equity Ratings	
26.04.2024			Aktienempfehlungen Global	
03.04.2024			Global Equity Ratings	
03.04.2024			Aktienempfehlungen Global	
13.03.2024			Global Equity Ratings	