

# ALLIANZ SE FUTURE (ALVG) - EUX/202411

10.05.2024 18:28:53

Kurs  
**270,7975** EUR

Differenz  0,82% (2,21)

### Stammdaten

Symbol	ALVGX24
Börse	Eurex
Währung	EUR
Wertpapierkategorie	Future
Basiswert	ALLIANZ SE
Fälligkeit	11-2024
Kontraktgröße	100

### Marktdaten

Geld (Volumen)	- EUR (-)
Brief (Volumen)	- EUR (-)
Eröffnung	270,7975 EUR
Hoch	270,7975 EUR
Tief	270,7975 EUR
Schluss Vortag	268,591 EUR
Basiswert	ALLIANZ SE
Kurs Basiswerts (Datum)	265,50 (10.05.24)
Schlusskurs (Datum)	270,80 (10.05.24)
Open Interest	0

### Performance und Risiko

	6M	1J	3J
Perf (%)	+22,57%	-	-
Perf (abs.)	+49,86	-	-
Beta	-	-	-
Volatilität	15,65	-	-

### Futures und Optionen

Zugehörige Futures	-
Zugehörige Optionen	-

5J












Die Wertentwicklung der Vergangenheit lässt keine verlässlichen Rückschlüsse auf die zukünftige Entwicklung eines Finanzinstruments zu.  
Quelle: FactSet

### Kursdaten

Ø Kurs 5 Tage   Ø Volumen 5 Tage (Stk.)	267,4882 EUR (0)
Ø Kurs 30 Tage   Ø Volumen 30 Tage (Stk.)	262,5803 EUR (0)
Ø Kurs 100 Tage   Ø Volumen 100 Tage (Stk.)	251,7379 EUR (0)
Ø Kurs 250 Tage   Ø Volumen 250 Tage	- EUR (-)
Hoch seit 1.1.   Datum	273,1941 EUR (28.03.2024)
Tief seit 1.1.   Datum	237,2579 EUR (11.01.2024)
52 Wochen Hoch   Datum	- EUR (-)
52 Wochen Tief   Datum	- EUR (-)

### Aktuellstes Research

Basiswert	Branchen	Märkte		
Datum			Überschrift	Download
26.04.2024			Global Equity Ratings	
26.04.2024			Aktienempfehlungen Global	
03.04.2024			Global Equity Ratings	
03.04.2024			Aktienempfehlungen Global	
13.03.2024			Global Equity Ratings	