

KESKO OY FUTURE (KEKG) - EUX/202411

16.07.2024 18:50:39

Kurs
16,3753 EUR

Differenz  -0,66% (-0,11)

Stammdaten

Symbol	KEKGX24
Börse	Eurex
Währung	EUR
Wertpapierkategorie	Future
Basiswert	KESKO OYJ CLASS B
Fälligkeit	11-2024
Kontraktgröße	100

Marktdaten

Geld (Volumen)	- EUR (-)
Brief (Volumen)	- EUR (-)
Eröffnung	16,3753 EUR
Hoch	16,3753 EUR
Tief	16,3753 EUR
Schluss Vortag	16,4836 EUR
Basiswert	KESKO OYJ CLASS B
Kurs Basiswerts (Datum)	16,255 (17.07.24)
Schlusskurs (Datum)	16,38 (16.07.24)
Open Interest	0

Performance und Risiko

	6M	1J	3J
Perf (%)	-5,08%	-	-
Perf (abs.)	-0,88	-	-
Beta	-	-	-
Volatilität	22,86	-	-

Futures und Optionen

Zugehörige Futures	-
Zugehörige Optionen	-

5J












Die Wertentwicklung der Vergangenheit lässt keine verlässlichen Rückschlüsse auf die zukünftige Entwicklung eines Finanzinstruments zu.
Quelle: FactSet

Kursdaten

Ø Kurs 5 Tage Ø Volumen 5 Tage (Stk.)	16,5761 EUR (0)
Ø Kurs 30 Tage Ø Volumen 30 Tage (Stk.)	16,3557 EUR (0)
Ø Kurs 100 Tage Ø Volumen 100 Tage (Stk.)	16,6250 EUR (0)
Ø Kurs 250 Tage Ø Volumen 250 Tage	- EUR (-)
Hoch seit 1.1. Datum	18,5991 EUR (30.01.2024)
Tief seit 1.1. Datum	15,7715 EUR (25.04.2024)
52 Wochen Hoch Datum	- EUR (-)
52 Wochen Tief Datum	- EUR (-)

Aktuellstes Research

Branchen		Märkte	
Datum		Überschrift	Download
15.07.2024		Aktienempfehlungen Global	
12.07.2024		Global Equity Ratings	
21.06.2024		Equity Weekly	
21.06.2024		Global Equity Ratings	
21.06.2024		Aktienempfehlungen Global	