

KESKO OY FUTURE (KEKG) - EUX/202411

21.05.2024 18:43:49

Kurs
16,8104 EUR

Differenz  -0,58% (-0,10)

Stammdaten

Symbol	KEKGX24
Börse	Eurex
Währung	EUR
Wertpapierkategorie	Future
Basiswert	KESKO OYJ CLASS B
Fälligkeit	11-2024
Kontraktgröße	100

Marktdaten

Geld (Volumen)	- EUR (-)
Brief (Volumen)	- EUR (-)
Eröffnung	16,8104 EUR
Hoch	16,8104 EUR
Tief	16,8104 EUR
Schluss Vortag	16,9088 EUR
Basiswert	KESKO OYJ CLASS B
Kurs Basiswerts (Datum)	16,98 (21.05.24)
Schlusskurs (Datum)	16,81 (21.05.24)
Open Interest	0

Performance und Risiko

	6M	1J	3J
Perf (%)	+0,20%	-	-
Perf (abs.)	+0,03	-	-
Beta	-	-	-
Volatilität	23,41	-	-

Futures und Optionen

Zugehörige Futures	-
Zugehörige Optionen	-

5J












Die Wertentwicklung der Vergangenheit lässt keine verlässlichen Rückschlüsse auf die zukünftige Entwicklung eines Finanzinstruments zu.
Quelle: FactSet

Kursdaten

Ø Kurs 5 Tage Ø Volumen 5 Tage (Stk.)	16,7640 EUR (0)
Ø Kurs 30 Tage Ø Volumen 30 Tage (Stk.)	16,4375 EUR (0)
Ø Kurs 100 Tage Ø Volumen 100 Tage (Stk.)	17,0600 EUR (0)
Ø Kurs 250 Tage Ø Volumen 250 Tage	- EUR (-)
Hoch seit 1.1. Datum	18,5991 EUR (30.01.2024)
Tief seit 1.1. Datum	15,7715 EUR (25.04.2024)
52 Wochen Hoch Datum	- EUR (-)
52 Wochen Tief Datum	- EUR (-)

Aktuellstes Research

Branchen		Märkte	
Datum		Überschrift	Download
26.04.2024		Global Equity Ratings	
26.04.2024		Aktienempfehlungen Global	
03.04.2024		Global Equity Ratings	
03.04.2024		Aktienempfehlungen Global	
13.03.2024		Global Equity Ratings	