

# KESKO OY FUTURE (KEKG) - EUX/202411

30.04.2024 18:39:31

Kurs  
**15,8782** EUR

Differenz  -0,82% (-0,13)

### Stammdaten

Symbol	KEKGX24
Börse	Eurex
Währung	EUR
Wertpapierkategorie	Future
Basiswert	KESKO OYJ CLASS B
Fälligkeit	11-2024
Kontraktgröße	100

### Marktdaten

Geld (Volumen)	- EUR (-)
Brief (Volumen)	- EUR (-)
Eröffnung	15,8782 EUR
Hoch	15,8782 EUR
Tief	15,8782 EUR
Schluss Vortag	16,009 EUR
Basiswert	KESKO OYJ CLASS B
Kurs Basiswerts (Datum)	16,03 (30.04.24)
Schlusskurs (Datum)	15,88 (30.04.24)
Open Interest	0

### Performance und Risiko

	6M	1J	3J
Perf (%)	+3,72%	-	-
Perf (abs.)	+0,57	-	-
Beta	-	-	-
Volatilität	23,84	-	-

### Futures und Optionen

Zugehörige Futures	-
Zugehörige Optionen	-

5J












Die Wertentwicklung der Vergangenheit lässt keine verlässlichen Rückschlüsse auf die zukünftige Entwicklung eines Finanzinstruments zu.  
Quelle: FactSet

### Kursdaten

Ø Kurs 5 Tage   Ø Volumen 5 Tage (Stk.)	16,0542 EUR (0)
Ø Kurs 30 Tage   Ø Volumen 30 Tage (Stk.)	16,7563 EUR (0)
Ø Kurs 100 Tage   Ø Volumen 100 Tage (Stk.)	17,1950 EUR (0)
Ø Kurs 250 Tage   Ø Volumen 250 Tage	- EUR (-)
Hoch seit 1.1.   Datum	18,5991 EUR (30.01.2024)
Tief seit 1.1.   Datum	15,7715 EUR (25.04.2024)
52 Wochen Hoch   Datum	- EUR (-)
52 Wochen Tief   Datum	- EUR (-)

### Aktuellstes Research

Branchen		Märkte	
Datum	Überschrift	Download	
26.04.2024	 Global Equity Ratings		
26.04.2024	 Aktienempfehlungen Global		
03.04.2024	 Global Equity Ratings		
03.04.2024	 Aktienempfehlungen Global		
13.03.2024	 Global Equity Ratings	