


CARL ZEISS MEDITEC AG FUTURE (AFXF) - EUX/202411

30.04.2024 18:38:58

Kurs
101,185 EUR

Differenz  -1,61% (-1,65)

Stammdaten

Symbol AFXFX24
 Börse Eurex
 Währung EUR
 Wertpapierkategorie Future
 Basiswert CARL ZEISS MEDITEC AG
 Fälligkeit 11-2024
 Kontraktgröße 100

Marktdaten

Geld (Volumen) - EUR (-)
 Brief (Volumen) - EUR (-)
 Eröffnung 101,185 EUR
 Hoch 101,185 EUR
 Tief 101,185 EUR
 Schluss Vortag 102,8389 EUR
 Basiswert CARL ZEISS MEDITEC AG
 Kurs Basiswerts (Datum) 99,10 (30.04.24)
 Schlusskurs (Datum) 101,19 (30.04.24)
 Open Interest 400

Performance und Risiko

| | 6M | 1J | 3J |
|-------------|---------|----|----|
| Perf (%) | +26,20% | - | - |
| Perf (abs.) | +21,01 | - | - |
| Beta | - | - | - |
| Volatilität | 32,78 | - | - |

Futures und Optionen

Zugehörige Futures -
 Zugehörige Optionen -







Die Wertentwicklung der Vergangenheit lässt keine verlässlichen Rückschlüsse auf die zukünftige Entwicklung eines Finanzinstruments zu.
 Quelle: FactSet

Kursdaten

| | |
|---|--------------------------|
| Ø Kurs 5 Tage Ø Volumen 5 Tage (Stk.) | 102,048 EUR (0) |
| Ø Kurs 30 Tage Ø Volumen 30 Tage (Stk.) | 110,025 EUR (0) |
| Ø Kurs 100 Tage Ø Volumen 100 Tage (Stk.) | 107,574 EUR (4) |
| Ø Kurs 250 Tage Ø Volumen 250 Tage | - EUR (-) |
| Hoch seit 1.1. Datum | 124,129 EUR (14.03.2024) |
| Tief seit 1.1. Datum | 95,484 EUR (04.01.2024) |
| 52 Wochen Hoch Datum | - EUR (-) |
| 52 Wochen Tief Datum | - EUR (-) |

Aktuellstes Research

| Branchen | | Märkte | |
|------------|---|-------------------------------|---|
| Datum | | Überschrift | Download |
| 29.04.2024 |  | Aktienempfehlungen Österreich |  |
| 26.04.2024 |  | Global Equity Ratings |  |
| 26.04.2024 |  | Aktienempfehlungen Global |  |
| 15.04.2024 |  | Aktienempfehlungen Österreich |  |
| 03.04.2024 |  | Global Equity Ratings |  |