

CITIGROUP INC. FUTURE (CITG) - EUX/202411

29.05.2024 18:45:00

Kurs
62,2204 USD

Differenz  -2,35% (-1,50)

Stammdaten

Symbol	CITGX24
Börse	Eurex
Währung	USD
Wertpapierkategorie	Future
Basiswert	CITIGROUP INC
Fälligkeit	11-2024
Kontraktgröße	100

Marktdaten

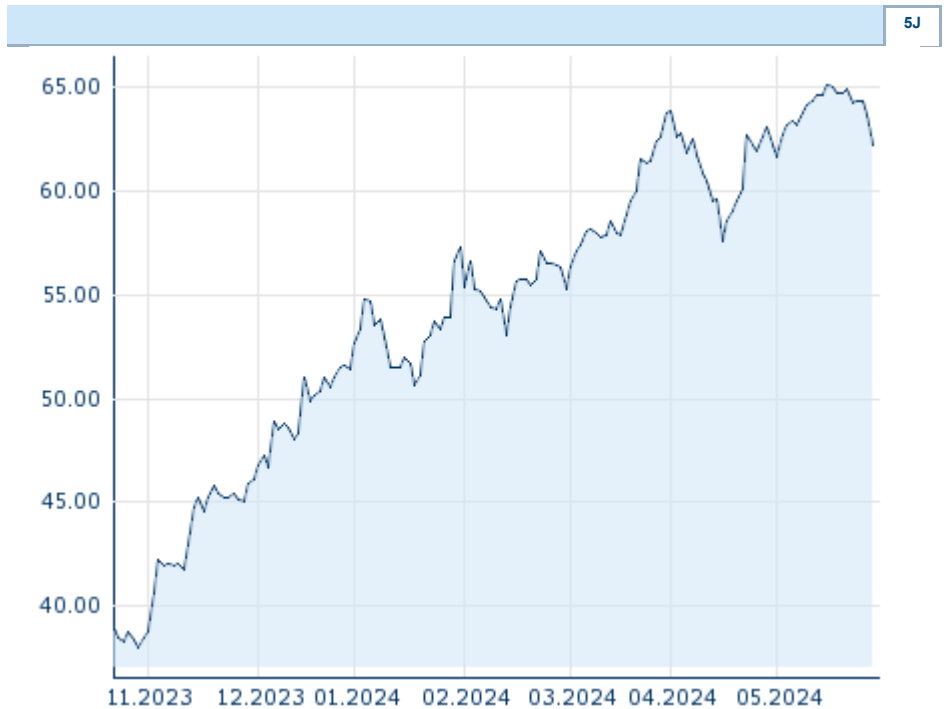
Geld (Volumen)	- USD (-)
Brief (Volumen)	- USD (-)
Eröffnung	62,2204 USD
Hoch	62,2204 USD
Tief	62,2204 USD
Schluss Vortag	63,7202 USD
Basiswert	CITIGROUP INC
Kurs Basiswerts (Datum)	62,01 (29.05.24)
Schlusskurs (Datum)	62,22 (29.05.24)
Open Interest	0

Performance und Risiko

	6M	1J	3J
Perf (%)	+41,51%	-	-
Perf (abs.)	+18,69	-	-
Beta	-	-	-
Volatilität	24,43	-	-

Futures und Optionen

Zugehörige Futures	-
Zugehörige Optionen	-












Die Wertentwicklung der Vergangenheit lässt keine verlässlichen Rückschlüsse auf die zukünftige Entwicklung eines Finanzinstruments zu.
Quelle: FactSet

Kursdaten

Ø Kurs 5 Tage Ø Volumen 5 Tage (Stk.)	64,3243 USD (0)
Ø Kurs 30 Tage Ø Volumen 30 Tage (Stk.)	62,8809 USD (0)
Ø Kurs 100 Tage Ø Volumen 100 Tage (Stk.)	58,6326 USD (0)
Ø Kurs 250 Tage Ø Volumen 250 Tage	- USD (-)
Hoch seit 1.1. Datum	65,1215 USD (16.05.2024)
Tief seit 1.1. Datum	50,6457 USD (18.01.2024)
52 Wochen Hoch Datum	- USD (-)
52 Wochen Tief Datum	- USD (-)

Aktuellstes Research

Basiswert	Branchen	Märkte		
Datum			Überschrift	Download
29.05.2024			Global Equity Ratings	
29.05.2024			Aktienempfehlungen Global	
26.04.2024			Global Equity Ratings	
26.04.2024			Aktienempfehlungen Global	
03.04.2024			Global Equity Ratings	