

APERAM S.A. FUTURE (7AAF) - EUX/202411

26.07.2024 18:34:47

Kurs
24,3059 EUR

Differenz  **-0,09% (-0,02)**

Stammdaten

| | |
|---------------------|-------------|
| Symbol | 7AAF24 |
| Börse | Eurex |
| Währung | EUR |
| Wertpapierkategorie | Future |
| Basiswert | APERAM S.A. |
| Fälligkeit | 11-2024 |
| Kontraktgröße | 100 |

Marktdaten

| | |
|-------------------------|------------------|
| Geld (Volumen) | - EUR (-) |
| Brief (Volumen) | - EUR (-) |
| Eröffnung | 24,3059 EUR |
| Hoch | 24,3059 EUR |
| Tief | 24,3059 EUR |
| Schluss Vortag | 24,3289 EUR |
| Basiswert | APERAM S.A. |
| Kurs Basiswerts (Datum) | 24,92 (26.07.24) |
| Schlusskurs (Datum) | 24,31 (26.07.24) |
| Open Interest | 0 |

Performance und Risiko

| | 6M | 1J | 3J |
|-------------|---------|----|----|
| Perf (%) | -15,29% | - | - |
| Perf (abs.) | -4,39 | - | - |
| Beta | - | - | - |
| Volatilität | 29,61 | - | - |

Futures und Optionen

| | |
|---------------------|---|
| Zugehörige Futures | - |
| Zugehörige Optionen | - |

5J













Die Wertentwicklung der Vergangenheit lässt keine verlässlichen Rückschlüsse auf die zukünftige Entwicklung eines Finanzinstruments zu.
Quelle: FactSet

Kursdaten

| | |
|---|--------------------------|
| Ø Kurs 5 Tage Ø Volumen 5 Tage (Stk.) | 23,8658 EUR (0) |
| Ø Kurs 30 Tage Ø Volumen 30 Tage (Stk.) | 24,4029 EUR (0) |
| Ø Kurs 100 Tage Ø Volumen 100 Tage (Stk.) | 26,0057 EUR (0) |
| Ø Kurs 250 Tage Ø Volumen 250 Tage | - EUR (-) |
| Hoch seit 1.1. Datum | 31,4464 EUR (02.01.2024) |
| Tief seit 1.1. Datum | 23,2002 EUR (23.07.2024) |
| 52 Wochen Hoch Datum | - EUR (-) |
| 52 Wochen Tief Datum | - EUR (-) |

Aktuellstes Research

| Branchen | | Märkte | |
|------------|---|---|--|
| Datum | Überschrift | Download | |
| 26.07.2024 |  Equity Weekly |  | |
| 24.07.2024 |  Global Equity Ratings |  | |
| 24.07.2024 |  Aktienempfehlungen Global |  | |
| 15.07.2024 |  Aktienempfehlungen Global |  | |
| 12.07.2024 |  Global Equity Ratings |  | |