


SOLVAY S.A. FUTURE (SOLG) - EUX/202411

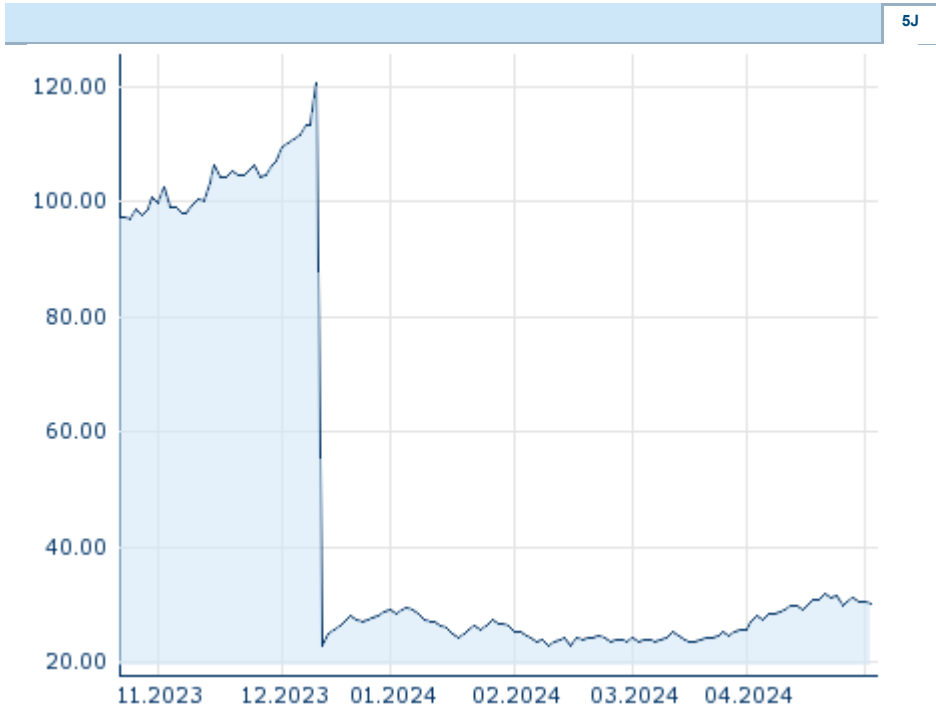
03.05.2024 18:33:32
Kurs
30,2238 EUR
 Differenz  -1,21% (-0,37)

Stammdaten	
Symbol	SOLGX24
Börse	Eurex
Währung	EUR
Wertpapierkategorie	Future
Basiswert	SOLVAY SA
Fälligkeit	11-2024
Kontraktgröße	100

Marktdaten	
Geld (Volumen)	- EUR (-)
Brief (Volumen)	- EUR (-)
Eröffnung	30,2238 EUR
Hoch	30,2238 EUR
Tief	30,2238 EUR
Schluss Vortag	30,5931 EUR
Basiswert	SOLVAY SA
Kurs Basiswerts (Datum)	30,68 (06.05.24)
Schlusskurs (Datum)	30,22 (03.05.24)
Open Interest	0

Performance und Risiko			
	6M	1J	3J
Perf (%)	-69,49%	-	-
Perf (abs.)	-68,83	-	-
Beta	-	-	-
Volatilität	243,13	-	-


Futures und Optionen	
Zugehörige Futures	-
Zugehörige Optionen	-



Die Wertentwicklung der Vergangenheit lässt keine verlässlichen Rückschlüsse auf die zukünftige Entwicklung eines Finanzinstruments zu.
 Quelle: FactSet

Kursdaten	
Ø Kurs 5 Tage Ø Volumen 5 Tage (Stk.)	30,5719 EUR (0)
Ø Kurs 30 Tage Ø Volumen 30 Tage (Stk.)	28,5456 EUR (0)
Ø Kurs 100 Tage Ø Volumen 100 Tage (Stk.)	27,2397 EUR (0)
Ø Kurs 250 Tage Ø Volumen 250 Tage	- EUR (-)
Hoch seit 1.1. Datum	31,7265 EUR (22.04.2024)
Tief seit 1.1. Datum	22,7831 EUR (15.02.2024)
52 Wochen Hoch Datum	- EUR (-)
52 Wochen Tief Datum	- EUR (-)

Aktuellstes Research

Branchen		Märkte	
Datum	Überschrift	Download	
29.04.2024	 Aktienempfehlungen Österreich		
26.04.2024	 Global Equity Ratings		
26.04.2024	 Aktienempfehlungen Global		
15.04.2024	 Aktienempfehlungen Österreich		
03.04.2024	 Global Equity Ratings		