

# CARREFOUR S.A. FUTURE (CARG) - EUX/202411

28.05.2024 18:39:09

Kurs  
**15,4568** EUR

Differenz  -2,13% (-0,34)

### Stammdaten

Symbol	CARGX24
Börse	Eurex
Währung	EUR
Wertpapierkategorie	Future
Basiswert	CARREFOUR SA
Fälligkeit	11-2024
Kontraktgröße	100

### Marktdaten

Geld (Volumen)	- EUR (-)
Brief (Volumen)	- EUR (-)
Eröffnung	15,4568 EUR
Hoch	15,4568 EUR
Tief	15,4568 EUR
Schluss Vortag	15,7926 EUR
Basiswert	CARREFOUR SA
Kurs Basiswerts (Datum)	15,11 (29.05.24)
Schlusskurs (Datum)	15,46 (28.05.24)
Open Interest	0

### Performance und Risiko

	6M	1J	3J
Perf (%)	-12,17%	-	-
Perf (abs.)	-2,14	-	-
Beta	-	-	-
Volatilität	23,06	-	-

### Futures und Optionen

Zugehörige Futures	-
Zugehörige Optionen	-

5J












Die Wertentwicklung der Vergangenheit lässt keine verlässlichen Rückschlüsse auf die zukünftige Entwicklung eines Finanzinstruments zu.  
Quelle: FactSet

### Kursdaten

Ø Kurs 5 Tage   Ø Volumen 5 Tage (Stk.)	15,7237 EUR (0)
Ø Kurs 30 Tage   Ø Volumen 30 Tage (Stk.)	15,6339 EUR (0)
Ø Kurs 100 Tage   Ø Volumen 100 Tage (Stk.)	15,6562 EUR (0)
Ø Kurs 250 Tage   Ø Volumen 250 Tage	- EUR (-)
Hoch seit 1.1.   Datum	16,8816 EUR (04.01.2024)
Tief seit 1.1.   Datum	14,9294 EUR (09.02.2024)
52 Wochen Hoch   Datum	- EUR (-)
52 Wochen Tief   Datum	- EUR (-)

### Aktuellstes Research

Branchen		Märkte	
Datum	Überschrift	Download	
29.05.2024	 Global Equity Ratings		
29.05.2024	 Aktienempfehlungen Global		
26.04.2024	 Global Equity Ratings		
26.04.2024	 Aktienempfehlungen Global		
03.04.2024	 Global Equity Ratings	