

# CTS EVENTIM AG & CO. KGAA FUTURE (EVDF) - EUX/202411

17.09.2024 18:45:53

**Kurs**  
**86,1821** EUR  
 Differenz  -0,13% (-0,11)

### Stammdaten

Symbol	EVDFX24
Börse	Eurex
Währung	EUR
Wertpapierkategorie	Future
Basiswert	CTS EVENTIM AG & CO. KGAA
Fälligkeit	11-2024
Kontraktgröße	100

### Marktdaten

Geld (Volumen)	- EUR (-)
Brief (Volumen)	- EUR (-)
Eröffnung	86,1821 EUR
Hoch	86,1821 EUR
Tief	86,1821 EUR
Schluss Vortag	86,2917 EUR
Basiswert	CTS EVENTIM AG & CO. KGAA
Kurs Basiswerts (Datum)	85,65 (17.09.24)
Schlusskurs (Datum)	86,18 (17.09.24)
Open Interest	0

### Performance und Risiko

	6M	1J	3J
Perf (%)	+10,85%	-	-
Perf (abs.)	+8,45	-	-
Beta	-	-	-
Volatilität	29,97	-	-

### Futures und Optionen

Zugehörige Futures	-
Zugehörige Optionen	-

5J







Die Wertentwicklung der Vergangenheit lässt keine verlässlichen Rückschlüsse auf die zukünftige Entwicklung eines Finanzinstruments zu.  
 Quelle: FactSet

### Kursdaten

Ø Kurs 5 Tage   Ø Volumen 5 Tage (Stk.)	87,3608 EUR (0)
Ø Kurs 30 Tage   Ø Volumen 30 Tage (Stk.)	83,7789 EUR (0)
Ø Kurs 100 Tage   Ø Volumen 100 Tage (Stk.)	81,8394 EUR (0)
Ø Kurs 250 Tage   Ø Volumen 250 Tage	- EUR (-)
Hoch seit 1.1.   Datum	88,0277 EUR (22.08.2024)
Tief seit 1.1.   Datum	60,1533 EUR (11.01.2024)
52 Wochen Hoch   Datum	- EUR (-)
52 Wochen Tief   Datum	- EUR (-)

### Aktuellstes Research

Branchen		Märkte	
Datum	Überschrift	Download	
11.09.2024	 Global Equity Ratings		
11.09.2024	 Aktienempfehlungen Global		
09.09.2024	 Aktienempfehlungen Österreich		
05.09.2024	 Global Equity Ratings		
05.09.2024	 Aktienempfehlungen Global	