

ALIBABA GROUP HOLDING LTD. FUTURE (BABF) - EUX/202411

16.07.2024 18:49:55

Kurs
79,4216 USD
 Differenz  -0,77% (-0,62)

Stammdaten	
Symbol	BABFX24
Börse	Eurex
Währung	USD
Wertpapierkategorie	Future
Basiswert	ALIBABA GROUP HOLDING LTD. SP. ADR
Fälligkeit	11-2024
Kontraktgröße	100

Marktdaten	
Geld (Volumen)	- USD (-)
Brief (Volumen)	- USD (-)
Eröffnung	79,4216 USD
Hoch	79,4216 USD
Tief	79,4216 USD
Schluss Vortag	80,0401 USD
Basiswert	ALIBABA GROUP HOLDING LTD. SP. ADR
Kurs Basiswerts (Datum)	78,38 (16.07.24)
Schlusskurs (Datum)	79,42 (16.07.24)
Open Interest	0

Performance und Risiko			
	6M	1J	3J
Perf (%)	+8,96%	-	-
Perf (abs.)	+6,53	-	-
Beta	-	-	-
Volatilität	36,32	-	-










Futures und Optionen	
Zugehörige Futures	-
Zugehörige Optionen	-



Die Wertentwicklung der Vergangenheit lässt keine verlässlichen Rückschlüsse auf die zukünftige Entwicklung eines Finanzinstruments zu.
 Quelle: FactSet

Kursdaten	
Ø Kurs 5 Tage Ø Volumen 5 Tage (Stk.)	79,6920 USD (0)
Ø Kurs 30 Tage Ø Volumen 30 Tage (Stk.)	77,1066 USD (0)
Ø Kurs 100 Tage Ø Volumen 100 Tage (Stk.)	77,8548 USD (0)
Ø Kurs 250 Tage Ø Volumen 250 Tage	- USD (-)
Hoch seit 1.1. Datum	89,7754 USD (17.05.2024)
Tief seit 1.1. Datum	70,4998 USD (19.01.2024)
52 Wochen Hoch Datum	- USD (-)
52 Wochen Tief Datum	- USD (-)

Aktuellstes Research

Basiswert	Branchen		
Datum		Überschrift	Download
15.07.2024		Aktienempfehlungen Global	
12.07.2024		Global Equity Ratings	
21.06.2024		Global Equity Ratings	
21.06.2024		Aktienempfehlungen Global	
14.06.2024		Global Equity Ratings	