

ALIBABA GROUP HOLDING LTD. FUTURE (BABF) - EUX/202411

08.07.2024 18:32:27

Kurs
74,5622 USDDifferenz  -1,56% (-1,18)

Stammdaten

Symbol	BABFX24
Börse	Eurex
Währung	USD
Wertpapierkategorie	Future
Basiswert	ALIBABA GROUP HOLDING LTD. SP. ADR
Fälligkeit	11-2024
Kontraktgröße	100

Marktdaten

Geld (Volumen)	- USD (-)
Brief (Volumen)	- USD (-)
Eröffnung	74,5622 USD
Hoch	74,5622 USD
Tief	74,5622 USD
Schluss Vortag	75,7408 USD
Basiswert	ALIBABA GROUP HOLDING LTD. SP. ADR
Kurs Basiswerts (Datum)	73,50 (08.07.24)
Schlusskurs (Datum)	74,56 (08.07.24)
Open Interest	0

Performance und Risiko

	6M	1J	3J
Perf (%)	-1,64%	-	-
Perf (abs.)	-1,24	-	-
Beta	-	-	-
Volatilität	36,34	-	-

Futures und Optionen

Zugehörige Futures	-
Zugehörige Optionen	-

5J












Die Wertentwicklung der Vergangenheit lässt keine verlässlichen Rückschlüsse auf die zukünftige Entwicklung eines Finanzinstruments zu.
Quelle: FactSet

Kursdaten

Ø Kurs 5 Tage Ø Volumen 5 Tage (Stk.)	75,7797 USD (0)
Ø Kurs 30 Tage Ø Volumen 30 Tage (Stk.)	77,1392 USD (0)
Ø Kurs 100 Tage Ø Volumen 100 Tage (Stk.)	77,7572 USD (0)
Ø Kurs 250 Tage Ø Volumen 250 Tage	- USD (-)
Hoch seit 1.1. Datum	89,7754 USD (17.05.2024)
Tief seit 1.1. Datum	70,4998 USD (19.01.2024)
52 Wochen Hoch Datum	- USD (-)
52 Wochen Tief Datum	- USD (-)

Aktuellstes Research

Basiswert	Branchen		
Datum		Überschrift	Download
21.06.2024		Global Equity Ratings	
21.06.2024		Aktienempfehlungen Global	
14.06.2024		Global Equity Ratings	
14.06.2024		Aktienempfehlungen Global	
29.05.2024		Global Equity Ratings	