

ALIBABA GROUP HOLDING LTD. FUTURE (BABF) - EUX/202411

08.07.2024 18:32:27

Kurs
74,5622 USD

Differenz  **-1,56% (-1,18)**

Stammdaten

Symbol: BABFX24
 Börse: Eurex
 Währung: USD
 Wertpapierkategorie: Future
 Basiswert: ALIBABA GROUP HOLDING LTD. SP. ADR
 Fälligkeit: 11-2024
 Kontraktgröße: 100

Marktdaten

Geld (Volumen): - USD (-)
 Brief (Volumen): - USD (-)
 Eröffnung: 74,5622 USD
 Hoch: 74,5622 USD
 Tief: 74,5622 USD
 Schluss Vortag: 75,7408 USD
 Basiswert: ALIBABA GROUP HOLDING LTD. SP. ADR
 Kurs Basiswerts (Datum): 73,50 (08.07.24)
 Schlusskurs (Datum): 74,56 (08.07.24)
 Open Interest: 0

Performance und Risiko

	6M	1J	3J
Perf (%)	-1,64%	-	-
Perf (abs.)	-1,24	-	-
Beta	-	-	-
Volatilität	36,34	-	-

Futures und Optionen

Zugehörige Futures: -
 Zugehörige Optionen: -












Die Wertentwicklung der Vergangenheit lässt keine verlässlichen Rückschlüsse auf die zukünftige Entwicklung eines Finanzinstruments zu.
 Quelle: FactSet

Kursdaten

Ø Kurs 5 Tage | Ø Volumen 5 Tage (Stk.): 75,7797 USD (0)
 Ø Kurs 30 Tage | Ø Volumen 30 Tage (Stk.): 77,1392 USD (0)
 Ø Kurs 100 Tage | Ø Volumen 100 Tage (Stk.): 77,7572 USD (0)
 Ø Kurs 250 Tage | Ø Volumen 250 Tage: - USD (-)
 Hoch seit 1.1. | Datum: 89,7754 USD (17.05.2024)
 Tief seit 1.1. | Datum: 70,4998 USD (19.01.2024)
 52 Wochen Hoch | Datum: - USD (-)
 52 Wochen Tief | Datum: - USD (-)

Aktuellstes Research

Basiswert	Branchen	Datum	Überschrift	Download
		21.06.2024	 Global Equity Ratings	
		21.06.2024	 Aktienempfehlungen Global	
		14.06.2024	 Global Equity Ratings	
		14.06.2024	 Aktienempfehlungen Global	
		29.05.2024	 Global Equity Ratings	