


# SWISS RE AG FUTURE (SREJ) - EUX/202411

27.06.2024 18:39:27

**Kurs**  
112,273 CHF

Differenz  0,22% (0,24)

**Stammdaten**

Symbol SREJX24  
Börse Eurex  
Währung CHF  
Wertpapierkategorie Future  
Basiswert SWISS RE AG  
Fälligkeit 11-2024  
Kontraktgröße 100

**Marktdaten**

Geld (Volumen) - CHF (-)  
Brief (Volumen) - CHF (-)  
Eröffnung 112,273 CHF  
Hoch 112,273 CHF  
Tief 112,273 CHF  
Schluss Vortag 112,0315 CHF  
Basiswert SWISS RE AG  
Kurs Basiswerts (Datum) 111,25 (28.06.24)  
Schlusskurs (Datum) 112,27 (27.06.24)  
Open Interest 0

**Performance und Risiko**

	6M	1J	3J
Perf (%)	+23,27%	-	-
Perf (abs.)	+21,20	-	-
Beta	-	-	-
Volatilität	19,67	-	-

**Futures und Optionen**

Zugehörige Futures -  
Zugehörige Optionen -








Die Wertentwicklung der Vergangenheit lässt keine verlässlichen Rückschlüsse auf die zukünftige Entwicklung eines Finanzinstruments zu.  
Quelle: FactSet

**Kursdaten**

Ø Kurs 5 Tage | Ø Volumen 5 Tage (Stk.) 112,789 CHF (0)  
Ø Kurs 30 Tage | Ø Volumen 30 Tage (Stk.) 112,542 CHF (0)  
Ø Kurs 100 Tage | Ø Volumen 100 Tage (Stk.) 106,355 CHF (0)  
Ø Kurs 250 Tage | Ø Volumen 250 Tage - CHF (-)  
Hoch seit 1.1. | Datum 115,454 CHF (31.05.2024)  
Tief seit 1.1. | Datum 90,484 CHF (02.01.2024)  
52 Wochen Hoch | Datum - CHF (-)  
52 Wochen Tief | Datum - CHF (-)

**Aktuellstes Research**

Branchen		Märkte	
Datum		Überschrift	Download
24.06.2024		Aktienempfehlungen Österreich	
21.06.2024		Global Equity Ratings	
21.06.2024		Aktienempfehlungen Global	
14.06.2024		Global Equity Ratings	
14.06.2024		Aktienempfehlungen Global	

5J